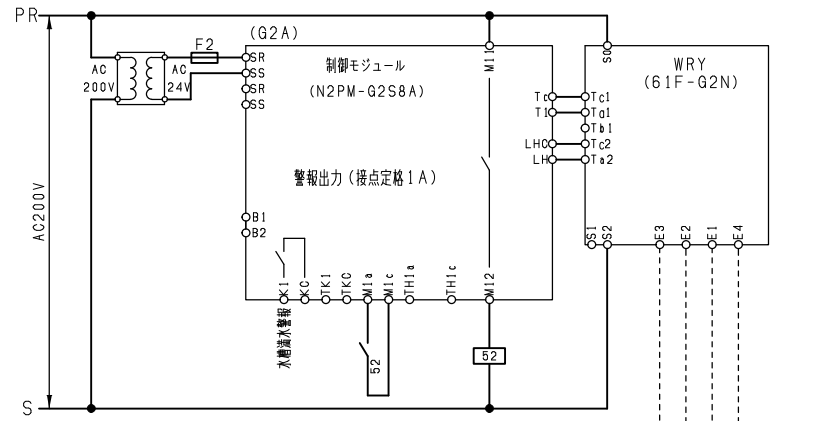
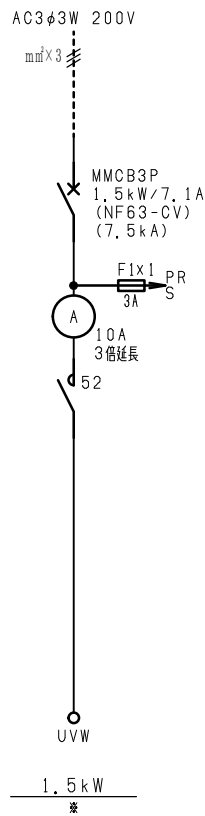
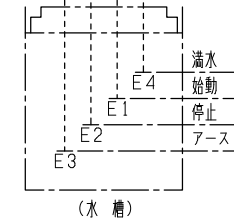


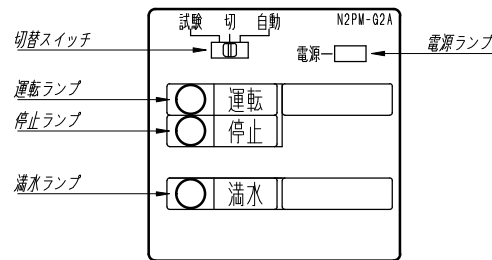
変更履歴	特記事項	品番	SPGCACSN15-A	検図	設計	製図	名称	数量
F		キャビネット	CRHG505020SC (屋外露出壁掛)					
		ドア	t1.6 (スチール)	作成日	縮尺	A3基準	整理番号	ページ
		ボデー	t1.6 (スチール)			1:10		
		ハンドル	防水スイングハンドル小 (キー200)				内外電機株式会社 図番	欠
		色/仕上げ	ナイガイクリーム色 (2.5Y9/1近似色)				Naigai Engineering Inc.	



給水の場合はWLR-G2Nの  
T a 1の配線をT b 1に入れ替えて下さい。  
(水位の始動と停止が逆になります。)



■ 操作表示部



■ 動作説明

- 切替スイッチ  
試験：強制 入  
切：強制 切  
自動：自動運転

● 動作 (異常満水警報を兼ねた排水及び給水自動運転)

- ・ 水槽の水面がE1に達するとポンプは始動し、E2以下になるとポンプは停止します。
- ※ 給水の場合、E2以下になるとポンプは始動し、E1に達するとポンプは停止します。
- ・ 何らかの事故で、水面がE4に達すると水槽の満水警報を出します。

注) 単相回路専用品は、3極品を使用していますので左右極に接続してください。  
また、THR (熱動継電器) 付となり、その信号を受け、故障表示、出力機能が付きます。

F	変更履歴	特記事項	品番	SPGCACSN15-A	検図	設計	製図	名称	
			シーケンス記号					整理番号	ページ
					作成日			内外電機株式会社 図番	欠
								Naigai Engineering Inc.	