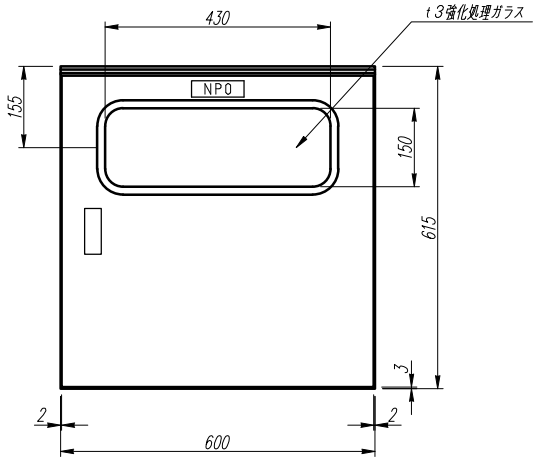

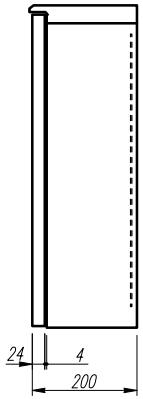

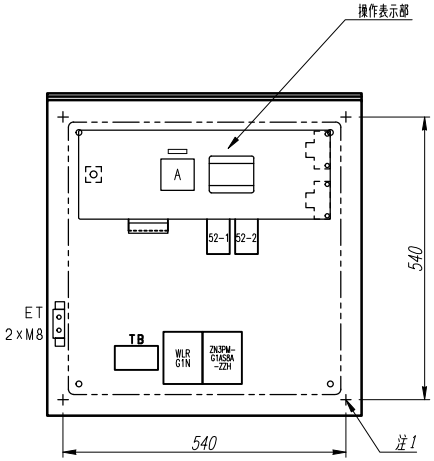

パネル裏面配置図

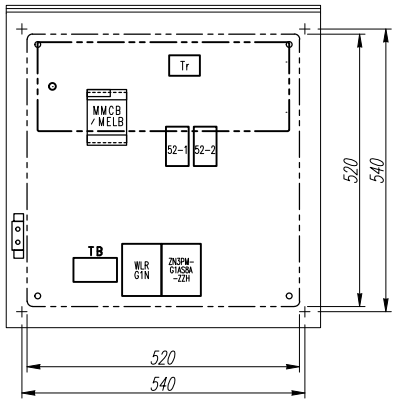

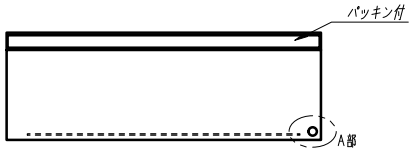

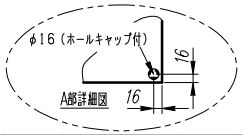

注1）取付孔は設けておりません。
　　取付孔が必要な場合、参考位置にφ10孔加工をお願いします。
注2）姿図は標準配置図です。オプション等により配置が変更になる
　　場合がありますので御了承願います。
注3）メーターパネル寸法　170 x 480

変更履歴	特記事項								
		品番	SPGCABAN07-A		検図	設計	製図	名称	数量
		キャビネット	CRHG606020SC （屋外露出壁掛）						
		ドア	t1.6（スチール）	作成日		縮尺 A3基準 1:10		整理番号	ページ
		ボデー	t1.6（スチール）						
		ハンドル	防水スイングハンドル小 （キー200）					内外電機株式会社 Naigai Energering Inc.	図番 / 欠
		色/仕上げ	ナイガイクリーム色（2.5Y9/1近似色）						

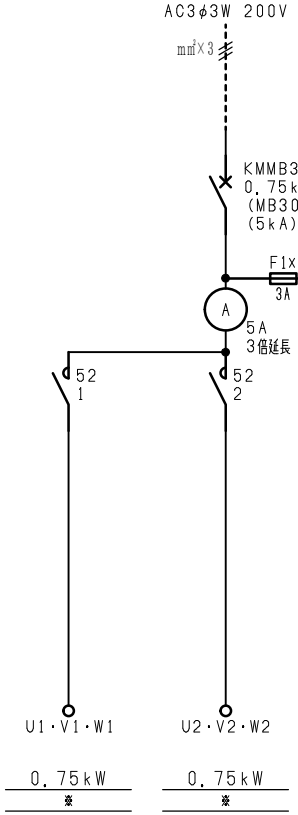

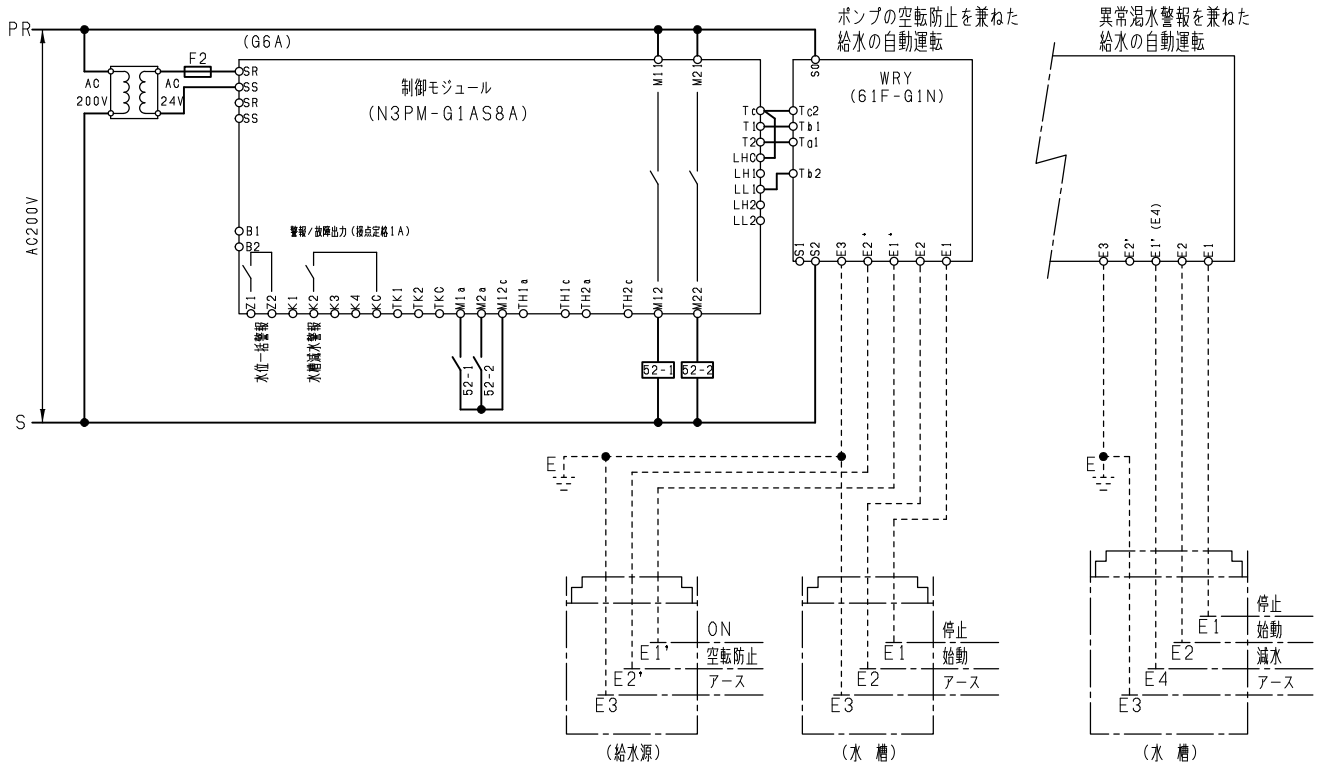

■操作表示部

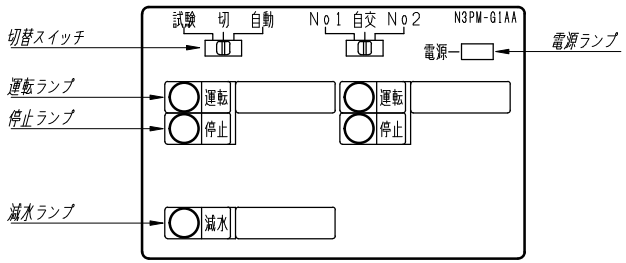

■動作説明

●切替スイッチ

試験：強制 入　No.1：No.1ポンプ単独運転
切 ：強制 切　自交：No.1ポンプ，No.2ポンプの交互運転
自動：自動運転　No.2：No.2ポンプ単独運転

●動作（空転防止を兼ねた給水自動運転）

・水槽の水面がE2以下になるとポンプは始動し、E1に達するとポンプは停止します。
・給水源の水面がE2'以下になるとポンプが強制的に停止し、空転を防止し給水源の減水警報を出します。

●動作（異常減水警報を兼ねた給水自動運転）

・水槽の水面がE2以下になるとポンプは始動し、E1に達するとポンプは停止します。
・何らかの事故で、水槽の水面がE4以下になるとポンプは強制的に停止し、水槽の減水警報を出します。

●ご注意

停電復旧時、水面がE1'（E4）に達していない場合、空転防止がかかります。

変更履歴	特記事項	品番 SPGCABAN07-A	検図	設計	製図	名称	
		シーケンス記号					
			作成日			整理番号	ページ
						内外電機株式会社 Naigai Energening Inc.	図番 / 欠