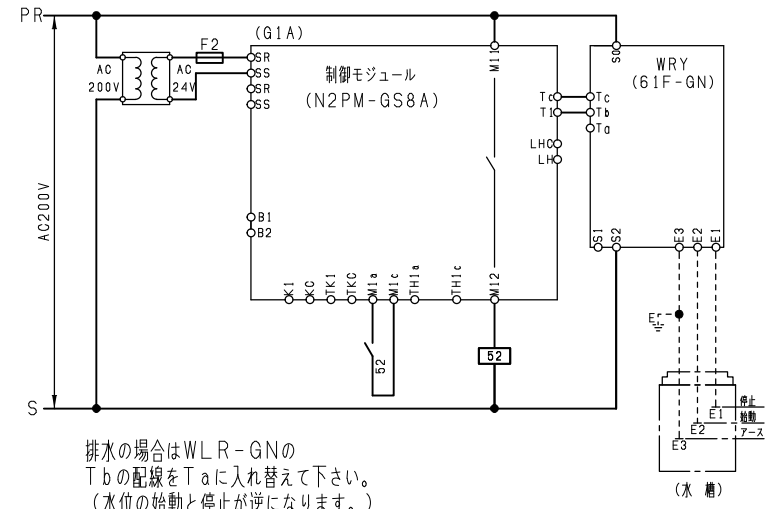
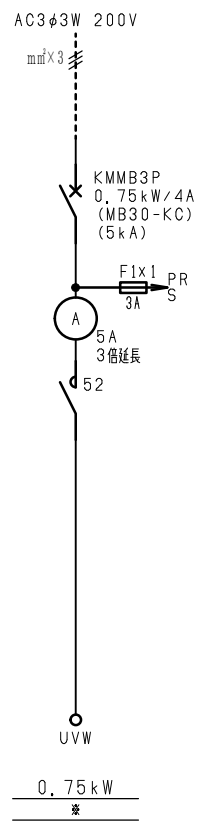
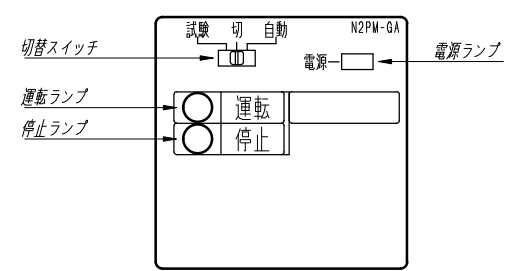


注1) 取付孔は設けておりません。  
取付孔が必要な場合、参考位置に $\phi 10$ 孔加工をお願いします。  
注2) 図面は標準配置図です。オプション等により配置が変更になる場合がありますので御了承願います。  
注3) メーターパネル寸法 150 x 380

変更履歴	特記事項	品番	SPGCAASN07-A	検図	設計	製図	名称	数量
▲		キャビネット	CRHG505020SC (屋外露出壁掛)					
▲		ドア	t 1.6 (スチール)	作成日	縮尺	A3基準	整理番号	ページ
▲		ボデー	t 1.6 (スチール)			1:10		
▲		ハンドル	防水スイングハンドル小 (キー200)				内外電機株式会社 図番 Naigai Engineering Inc.	欠
▲		色/仕上げ	ナイガイクリーム色 (2.5Y9/1近似色)					



■ 操作表示部



■ 動作説明

● 切替スイッチ  
 試験：強制 入  
 切：強制 切  
 自動：自動運転

動作（給水及び排水の自動運転）  
 ・水槽の水面がE2以下になるとポンプは始動し、E1に達するとポンプは停止します。  
 ※排水の場合、E1に達するとポンプは始動し、E2以下になるとポンプは停止します。

注）単相回路専用部品は、3極品を使用していますので左右極に接続してください。  
 また、THR（熱磁継電器）付となり、その信号を受け、故障表示、出力機能が付きます。

F	変更履歴	特記事項	品番	SPGCAASN07-A	検図	設計	製図	名称	
			シーケンス記号		作成日			整理番号	ページ
								内外電機株式会社 図番 Naigai Energering Inc.	欠