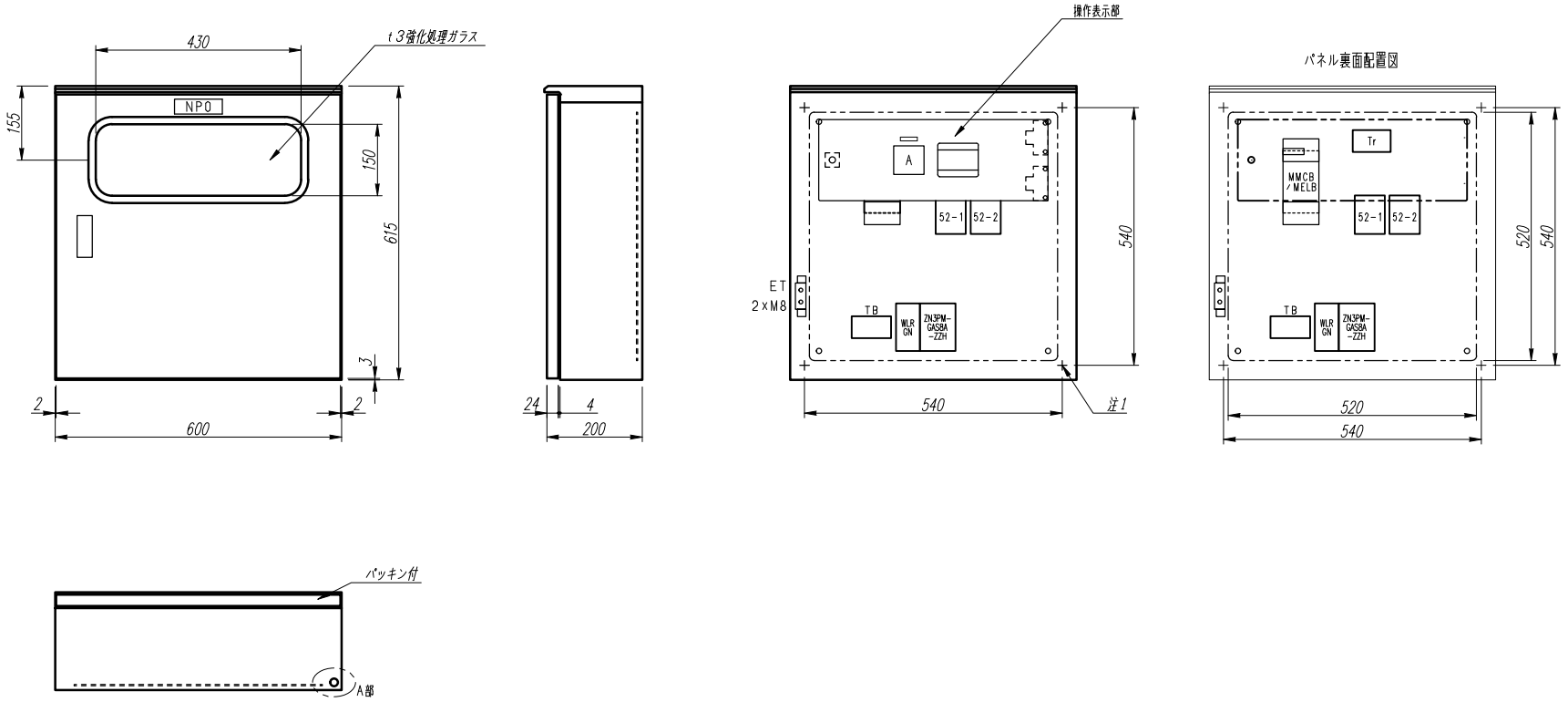

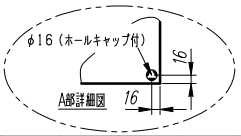

注1）取付孔は設けておりません。
　　取付孔が必要な場合、参考位置にφ10孔加工をお願いします。
注2）姿図は標準配置図です。オプション等により配置が変更になる
　　場合がありますので御了承願います。
注3）メーターパネル寸法　170 x 480

変更履歴	特記事項	品番	SPGCAAAN37-A
		キャビネット	CRHG606020SC （屋外露出壁掛）
		ドア	t1.6（スチール）
		ボデー	t1.6（スチール）
		ハンドル	防水スイングハンドル小 （キー200）
		色/仕上げ	ナイガイクリーム色（2.5Y9/1近似色）

検図	設計	製図	名称	数量
作成日	縮尺 A3基準 1:10		整理番号	ページ
			内外電機株式会社 Naigai Energering Inc.	図番 / 欠

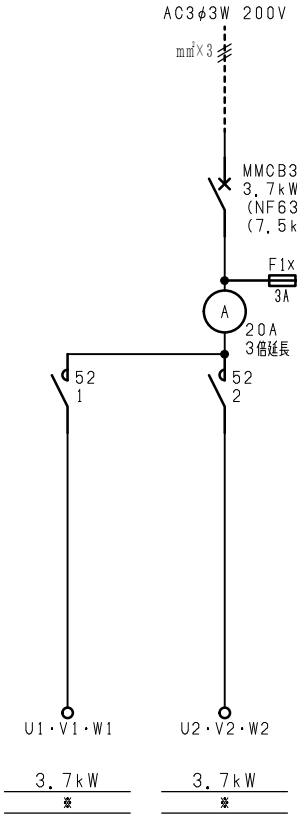

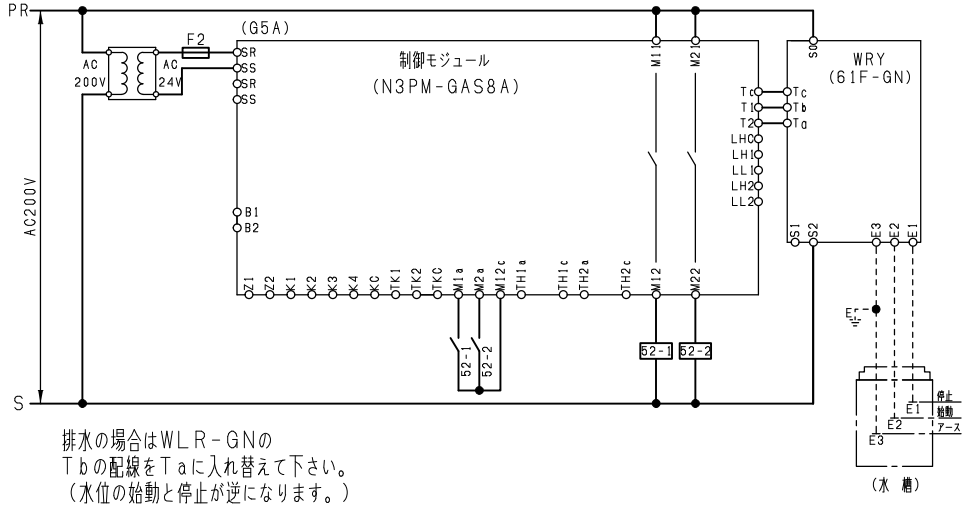

排水の場合はＷＬＲ－ＧＮの
Ｔｂの配線をＴａに入れ替えて下さい。
（水位の始動と停止が逆になります。）

■操作表示部

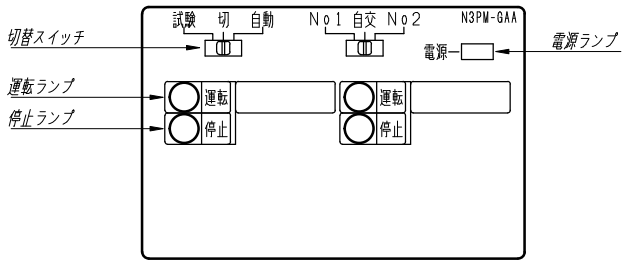

■動作説明

●切替スイッチ

試験：強制 入　No.1：No.1ポンプ単独運転
切　：強制 切　自交：No.1ポンプ，No.2ポンプの交互運転
自動：自動運転　No.2：No.2ポンプ単独運転

●動作（給水及び排水の自動運転）

・水槽の水面がＥ２以下になるとポンプは始動し、Ｅ１に達するとポンプは停止します。
※排水の場合、Ｅ１に達するとポンプは始動し、Ｅ２以下になるとポンプは停止します。

変更履歴	特記事項	品番 SPGCAAAN37-A	検図	設計	製図	名称
		シーケンス記号				
			作成日			整理番号 ページ
						内外電機株式会社 Naigai Energering Inc. 図番 欠