

A

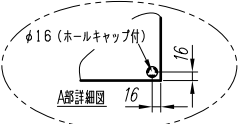
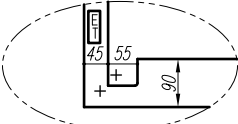
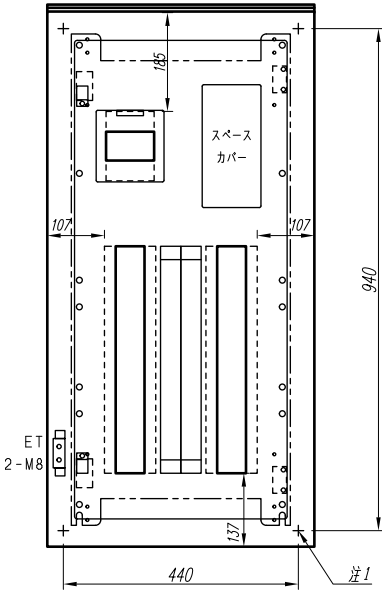
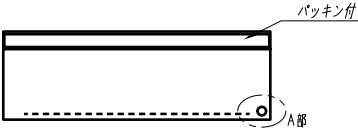
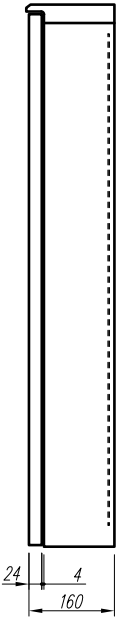
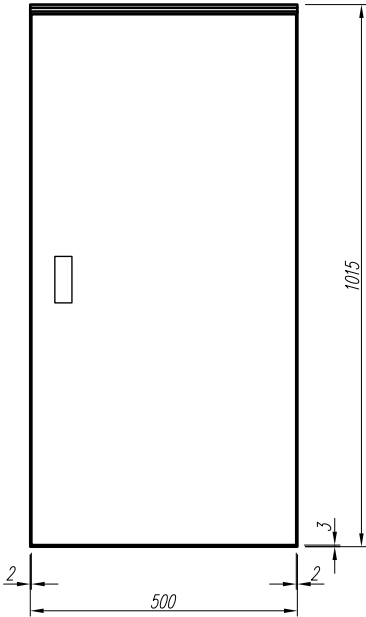
B

C

D

E

F



注1) 取付孔は設けておりません。
取付孔が必要な場合、参考位置にφ10孔加工をお願いします。
注2) 用途名板は記入シートで、弊社タイプ打ちは致しておりません。
負荷名称が必要な場合はご指示願います。
注3) 分岐CBスペースについてはダミーBOXと致します。
注4) 各部の詳細については、別途詳細図をご請求願います。
注5) 機器等変更することがありますので、あらかじめご了承下さい。

変更履歴		特記事項	品番	TLCE1534YB	検図	設計	製図	名称	TOP電灯分電盤		数量
△			キャビネット	CRHZ105016SC (屋外露出壁掛)					作成日	縮尺	A3基準 1:10
△			ドア	t1.6 (スチール)							
△			ボデー	t1.6 (スチール)							
△			ハンドル	防水スイングハンドル小 (キー200)							
△			色/仕上げ	ナイガイクリーム色 (2.5Y9/1近似色)							

A

B

C

D

E

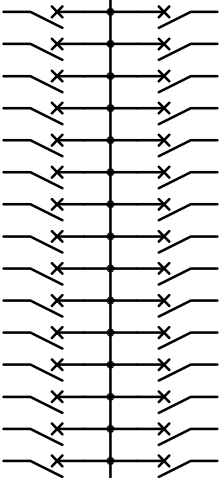
F

AC1φ3W 100/200V

mm²×3

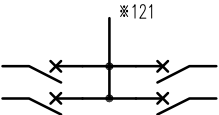
NELB3P
150/150A
(NV150-NCVS)
(30kA)
(100mA)

負荷名称	回路No.
	1
	3
	5
	7
	9
	11
	13
	15
	17
	19
	21
	23
	25
	27
	29



回路No.	負荷名称
2	
4	
6	
8	
10	
12	
14	
16	
18	
20	
22	
24	
26	
28	
30	

負荷名称	回路No.
	31
	33



回路No.	負荷名称
32	
34	

型式	定格	数量	電圧(V)	備考
F52CN	CMCB2P1E 50/ 20A	34	100	

(お断り) 使用機器は予告なくメーカー・仕様など変更することがありますのであらかじめご了承ください。

注1) 凸印記入箇所はロックカバー付
注2) 電圧、極数表示なきものは2P・1E・100V
注3) 容量表示なきものは20A
注4) 感度表示なきものは30mA

変更履歴	特記事項	品番	TLCE1534YB	検図	設計	製図	名称	
△		シーケンス記号						
△				作成日			整理番号	ページ
△							内外電機株式会社 Naigai Engineering Inc.	図番 欠