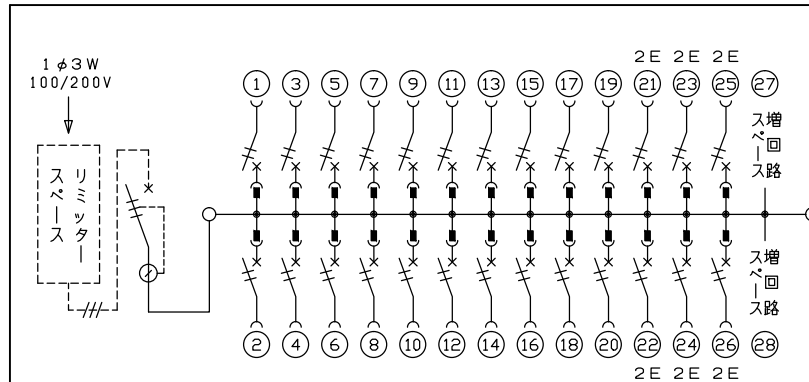
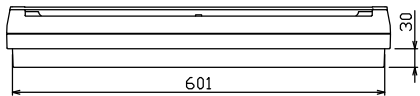
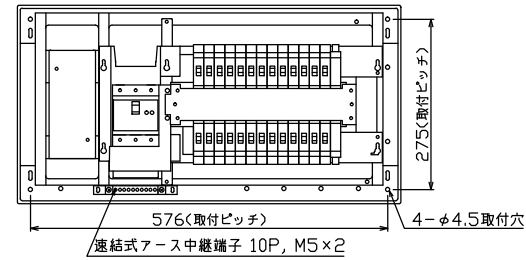
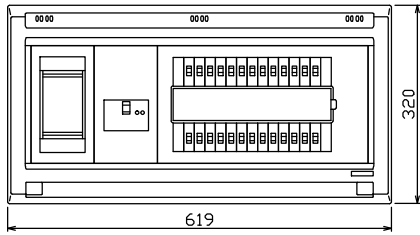


配線孔寸法図(//部開口)



.1φ3W リミッタースペース付
(リミッター用電線22m²同梱)
主幹) ELB 3P 75AF BC 5.0kA
30mA高速形 単3中性線欠相保護付
分岐) MCB 2P 30AF BC 2.5kA
コード短絡保護機能付

リミッター スペース (木板) (175×75) 有	主開閉器	一次送り回路	分岐開閉器数			付属機器取付 スペース (木板) (175×75)	分電盤定格	キャビネット仕様		日付	名称	面	担当					
	漏電遮断器	3P2E	P E A	安全ブレーカ	安全ブレーカ		増回路 スペース	定格電流	75 A	形式				露出・半埋込兼用形	承認	検図	設計	製図
	GBU-73:1HKC	-	20	6	2				材質	難燃性合成樹脂 (自己消火性)	近藤	羽生	吉	長力		住宅用分電盤	NYLG37262	
			BC-1NA	BC-2NA					色彩	マンセル 8GY9,7/0,2	内外電機株式会社							