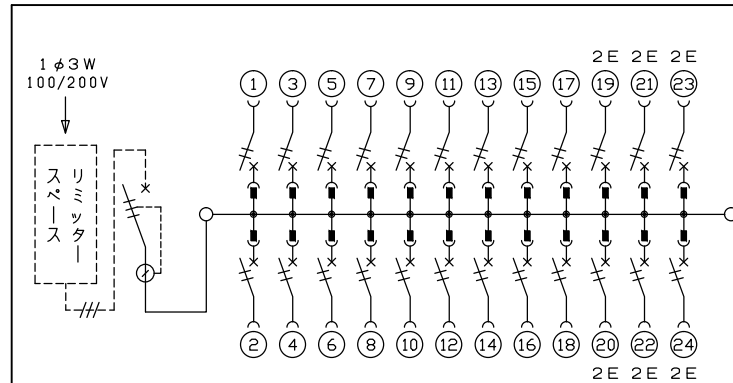
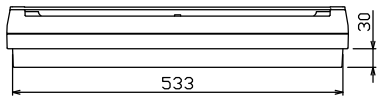
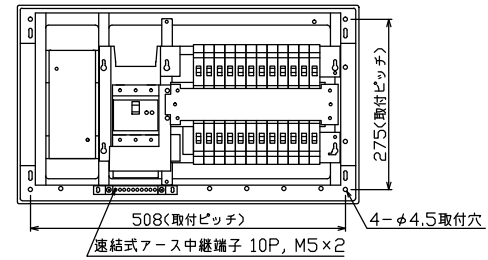

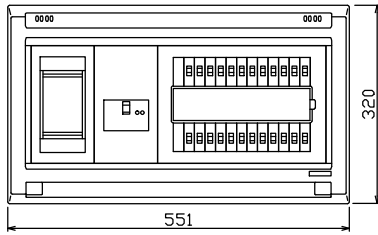


配線孔寸法図(//部開口)



1φ3W リミッタースペース付
(リミッター用電線22mm²同梱)
主幹) ELB 3P 75AF BC 5.0kA
30mA高速形 単3中性線欠相保護付
分岐) MCB 2P 30AF BC 2.5kA
コード短絡保護機能付

リミッター スペース (木板) (175×75) 有	主開閉器		一次送り回路			分岐開閉器数			付属機器取付 スペース (木板) (175×75)	分電盤定格 定格電流 75A	キャビネット仕様		日付	名称	面	担当				
	漏電遮断器	3P2E	PE	A	安全ブレーカ	安全ブレーカ	増回路 スペース	増回路 スペース			形式	露出・半埋込兼用形					承認	検図	設計	製図
	GBU-73:1HKC	75A	-		2P1E 20A	2P2E 20A	PE	A			材質	難燃性合成樹脂 (自己消火性)	色彩	マンセル 8GY9.7/0.2	近藤	羽生	吉	長力	住宅用分電盤	NYLG3724