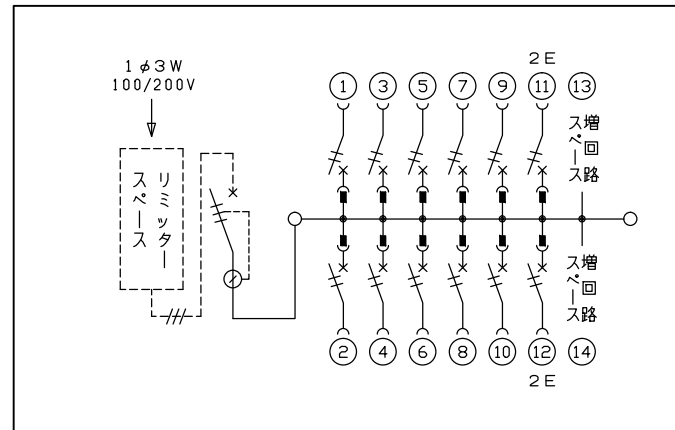
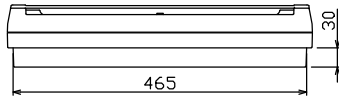
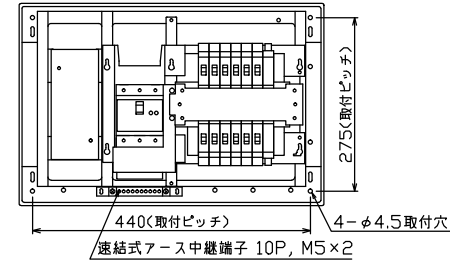

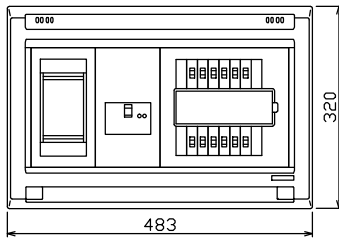


配線孔寸法図(////部開口)



1φ3W リミッタースペース付  
(リミッター用電線2.2mm<sup>2</sup>同梱)  
主幹) ELB 3P 75AF BC 5.0kA  
30mA高速形 単3中性線欠相保護付  
分岐) MCB 2P 30AF BC 2.5kA  
ロード短絡保護機能付

リミッター スペース (木板)  有	主開閉器	一次送り回路	分岐開閉器数				付属機器取付 スペース (木板)	分電盤定格	キャビネット仕様		日付	名称	面	担当
	漏電遮断器	P E A	安全ブレーカ	安全ブレーカ	増回路 スペース		2	定格電流 75 A	形式 露出・半埋込兼用形	材質 難燃性合成樹脂 (自己消火性)	1/8 (A3基準)	整理 番号		
	3P2E	P E A	2PIE 20A	2P2E 20A	P E A				色彩 マンセル 8GY9,7/0,2	承認 検図 設計 製園	品名	住宅用分電盤		
	75 A	-	10	2		2				近隣 羽生 吉 長力	品番	NYLG37122		
	GBU-73-1HKC		BC-1NA	BC-2NA						内外電機株式会社				