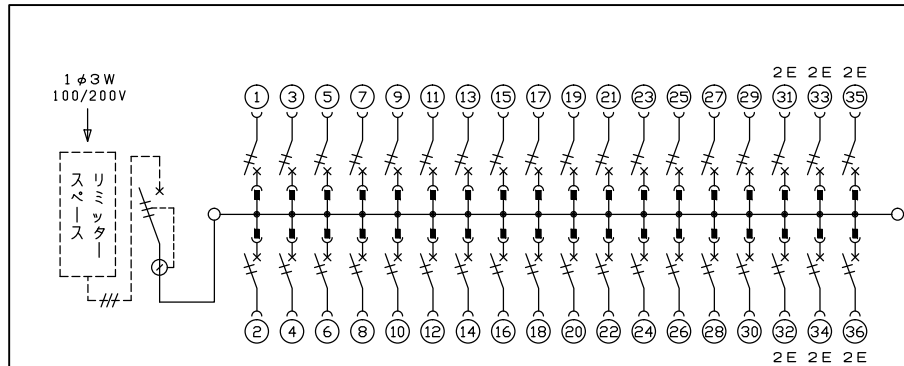
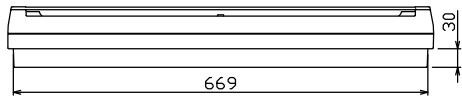
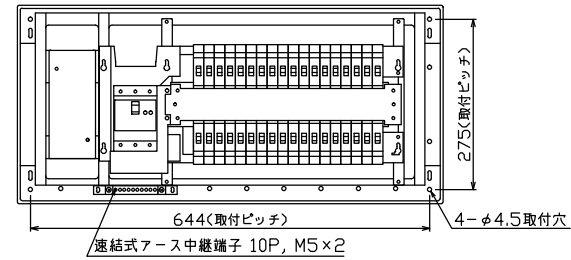

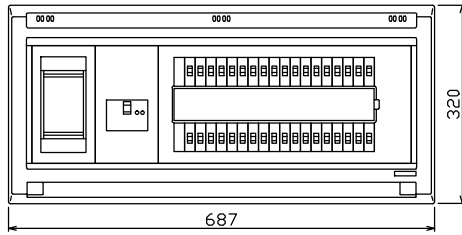


配線孔寸法図(//部開口)



1φ3W リミッタースペース付  
(リミッター用電線 14mm<sup>2</sup> 同梱)  
主幹) ELB 3P 60AF BC 5.0kA  
30mA高速形 単3中性線欠相保護付  
分岐) MCB 2P 30AF BC 2.5kA  
コード短絡保護機能付

リミッター スペース (木板) (175×75) 有	主開閉器	一次送り回路	分岐開閉器数			付属機器取付 スペース (木板) (175×75)	分電盤定格	キャビネット仕様		日付	名称	面	担当			
	漏電遮断器		安全ブレーカ	安全ブレーカ	増回路 スペース		定格電流	形式	露出・半埋込兼用形	尺度				承認	検図	設計
	3P2E	P E A	2P1E 20A	2P2E 20A	P E A		60 A			1/8 (A3基準)					住宅用分電盤	
	60 A	-	30	6	-										NYLG3636	
	GBU-63:1HC		BC-1NA	BC-2NA												



内外電機株式会社