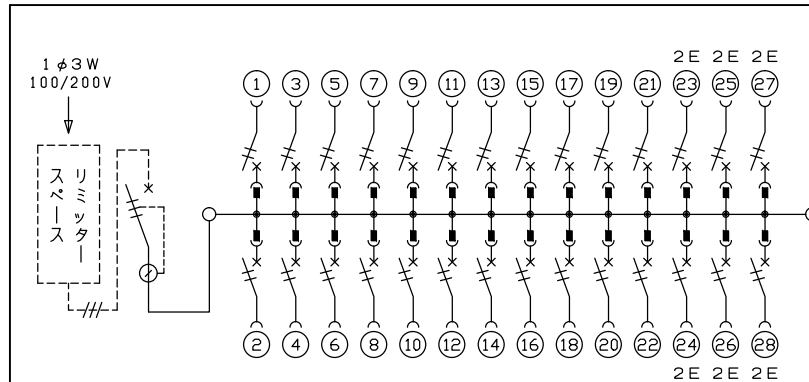
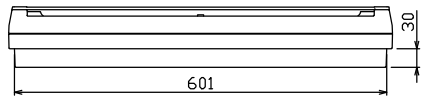
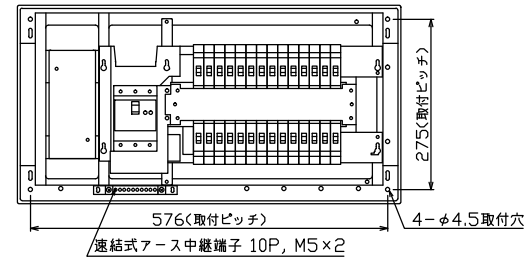
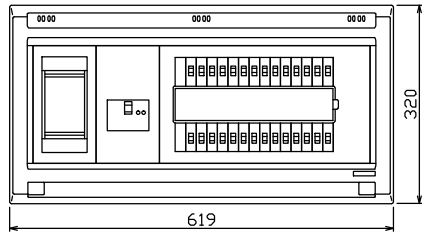


配線孔寸法図(//部開口)



.1φ3W リミッタースペース付  
(リミッター用電線 14mm<sup>2</sup> 同梱)  
主幹) ELB 3P 60AF BC 5.0kA  
30mA高速形 単3中性線欠相保護付  
分岐) MCB 2P 30AF BC 2.5kA  
コード短絡保護機能付

リミッター スペース (木板) (175×75) 有	主開閉器	一次送り回路	分岐開閉器数			付属機器取付 スペース (木板) (175×75)	分電盤定格	キャビネット仕様		日付	名称	面	担当
	漏電遮断器		安全ブレーカ	安全ブレーカ	増回路 スペース		定格電流	形式	露出・半埋込兼用形	尺度			
	3P2E	P E A	2P1E 20A	2P2E 20A	P E A		60 A	材質 難燃性合成樹脂 (自己消火性)	1/8 (A3基準)	承認 検図 設計 製図	整理 番号		
	60 A	-	22	6	-			色彩 マンセル 8GY9,7/0,2	近藤 羽生 吉 長力	内外電機株式会社	品名	住宅用分電盤	
	GBU-63:1HEC		BC-1NA	BC-2NA							品番	NYLG3628	