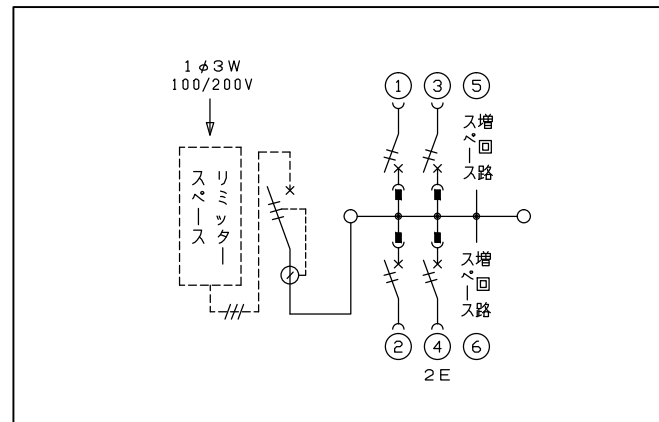
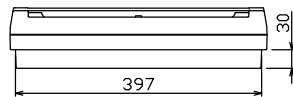
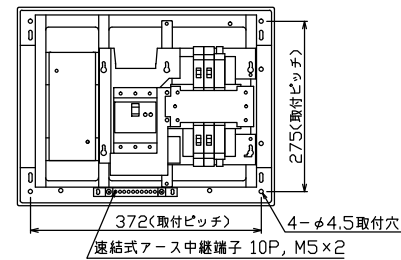

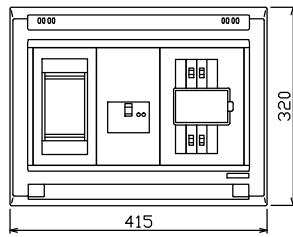


配線孔寸法図(//部開口)



1φ3W リミッタースペース付
(リミッター用電線 14m² 同梱)
主幹) ELB 3P 60AF BC 5.0kA
30mA高速形 単3中性線欠相保護付
分岐) MCB 2P 30AF BC 2.5kA
コード短絡保護機能付

リミッター スペース (木板) (175×75) 有	主開閉器		分岐開閉器数			付属機器取付 スペース (木板) (175×75)	分電盤定格 定格電流 60A	キャビネット仕様 形式 露出・半埋込兼用形 材質 難燃性合成樹脂 (自己消火性) 色彩 マンセル 8GY9,7/0,2	日付 承認 検図 設計 製図 近藤 羽生 吉 長力	名称 整理 番号 品名 品番	面 担当
	漏電遮断器 3P2E	一次送り回路 P E A	安全ブレーカ 2P1E 20A	安全ブレーカ 2P2E 20A	増回路 スペース P E A						
	60A GBU-63.1HEC	-	3 BC-1NA	1 BC-2NA	2					住宅用分電盤	
										NYLG36042	