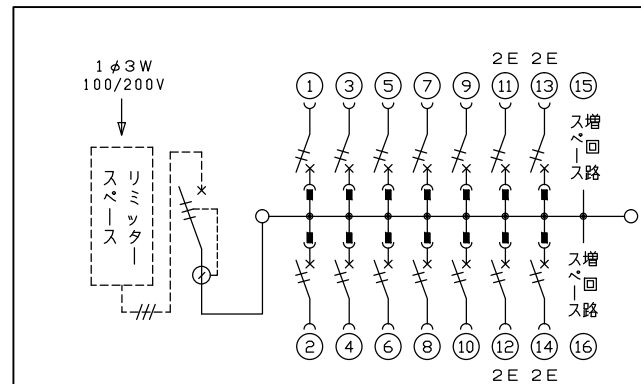
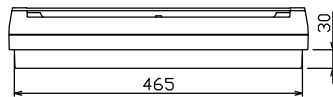
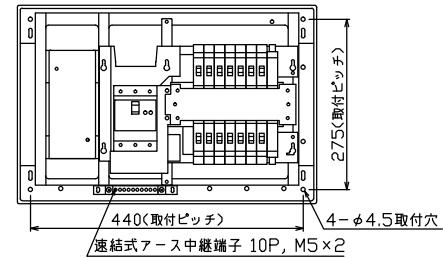
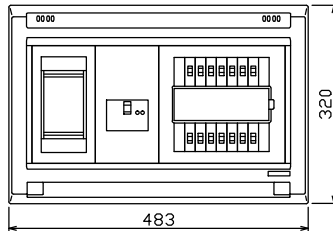


配線孔寸法図(斜線部開口)



.1φ3W リミッタースペース付  
(リミッター用電線14mm<sup>2</sup>同梱)  
主幹) ELB 3P 50AF BC 5.0kA  
30mA高速形 単3中性線欠相保護付  
分岐) MCB 2P 30AF BC 2.5kA  
コード短絡保護機能付

リミッター スペース (木板) (175×75) 有	主開閉器	一次送り回路	分岐開閉器数			増回路 スペース	付属機器取付 スペース (木板)	分電盤定格 定格電流	60A	キャビネット仕様		日付	名称	面	担当		
	漏電遮断器	安全ブレーカ	安全ブレーカ	増回路 スペース	増回路 スペース					形式	露出・半埋込兼用形					1/8 (A3基準)	整理 番号
GBU-53:1HEC	3P2E	PE A	2P1E 20A	2P2E 20A	PE A	-	(175×75)			材質	難燃性合成樹脂 (自己消火性)	承認	検査	設計	製図	品名	住宅用分電盤
	40A	-	10	4	2					色彩	マンセル 8GY9,7/0,2	内外電機株式会社			品番	NYLG34142	