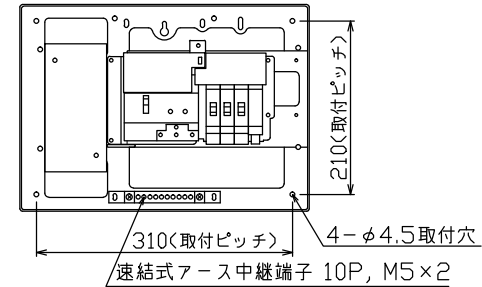
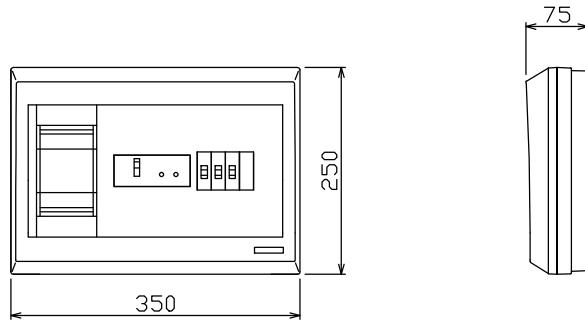
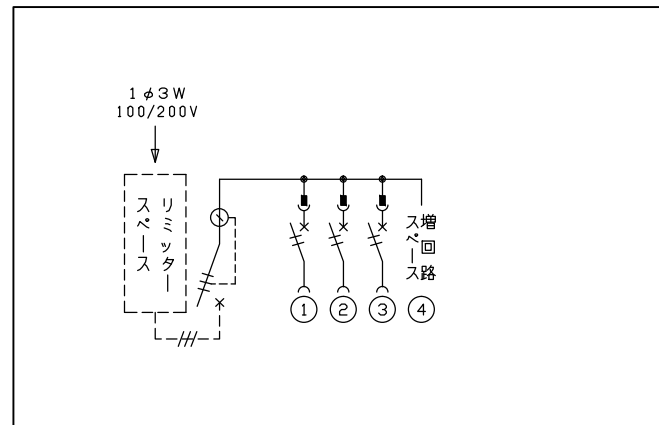

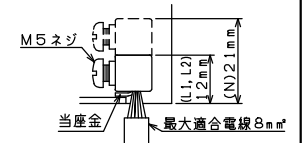


配線孔寸法図(斜線部開口, 点線部分岐背面)



主幹用漏電遮断器端子構造



1φ3W リミッタースペース付
(リミッター用電線 8mm² 同梱)
主幹) ELB 3P 30AF BC 2.5kA
30mA高速形 単3中性線欠相保護付
分岐) MCB 2P 30AF BC 2.5kA
コード短絡保護機能付

リミッター スペース (木板) (155×75) 有	主開閉器		一次送り回路				分岐開閉器数				付属機器取付 スペース (木板) (175×75)	分電盤定格		キャビネット仕様		日付		名称	面	担当		
	漏電遮断器	3P2E	P	E	A	安全ブレーカ	2P1E 20A	安全ブレーカ	2P2E 20A	P		E	A	増回路 スペース	定格電流	30 A	形式				露出形	承認
	GBU-3-1HEA					BC-1NA		BC-2NA								難燃性合成樹脂 (自己消火性)	マンセル 8GY9,7/0,2	1/6 (A3基準)	整理 番号	住宅用分電盤		
																					品番	NYLG33031S

内外電機株式会社