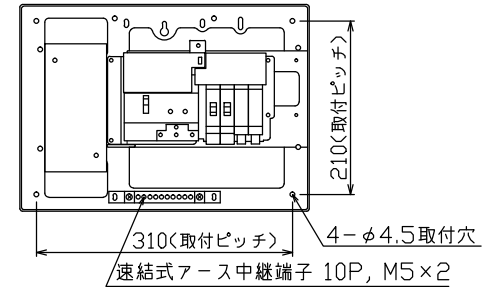
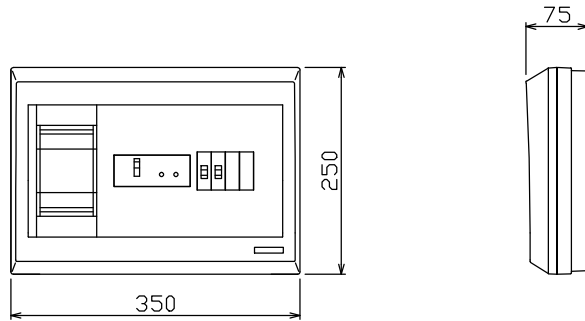
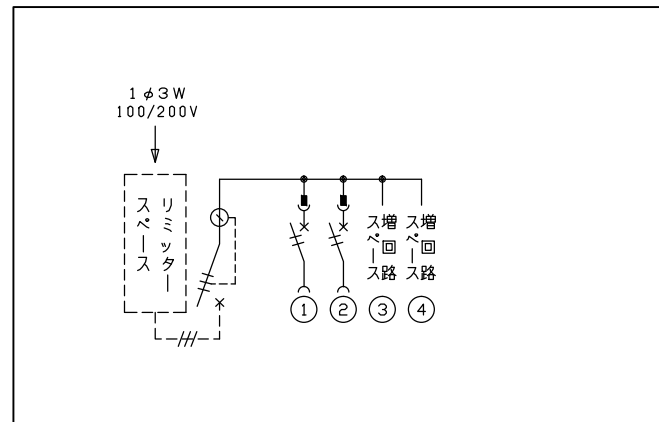

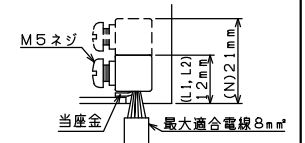


配線孔寸法図(//部開口, \\\部分岐背面)



主幹用漏電遮断器端子構造



1φ3W リミッタースペース付
(リミッター用電線 8mm² 同梱)
主幹) ELB 3P 30AF BC 2.5kA
30mA高速形 単3中性線欠相保護付
分岐) MCB 2P 30AF BC 2.5kA
コード短絡保護機能付

リミッター スペース (木板) (155×75) 有	主開閉器		一次送り回路				分岐開閉器数				付属機器取付 スペース (木板) (175×75)	分電盤定格		キャビネット仕様		日付		名称	面	担当	
	漏電遮断器	3P2E	PE	A	安全ブレーカ	2P1E 20A	安全ブレーカ	2P2E 20A	PE	A		増回路 スペース	定格電流	30A	形式	露出形	承認				1/6 (A3基準)
	GBU-3-1HEA				BC-1NA		BC-2NA			2					難燃性合成樹脂 (自己消火性)	本 博	甲 吉 井	住宅用分電盤			
															マンセル 8GY9,7/0,2	内外電機株式会社		品名			
																		品番			NYLG33022S