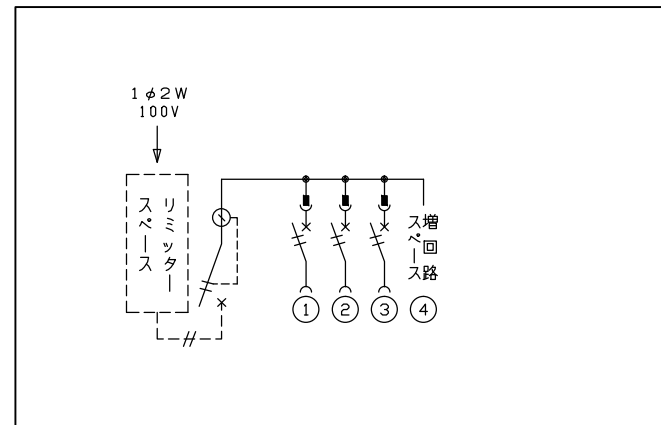

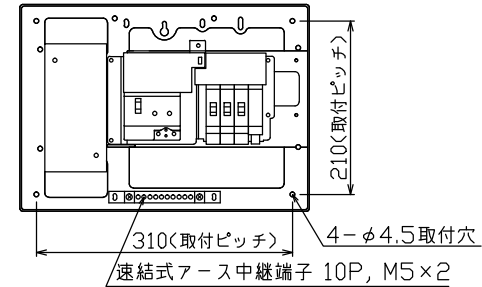
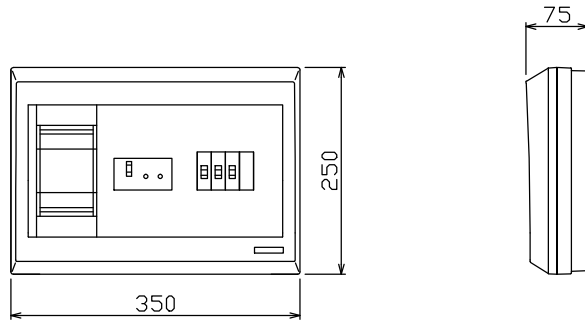


配線孔寸法図(斜線部開口, 点線部分岐背面)



1φ2W リミッタースペース付  
(リミッター用電線 8mm<sup>2</sup>同梱)  
主幹 ELB 2P 30AF BC 2.5kA  
30mA高速形  
分岐 MCB 2P 30AF BC 2.5kA  
コード短絡保護機能付

リミッター スペース (木板) (155×75) 有	主開閉器			一次送り回路				分岐開閉器数				付属機器取付 スペース (木板) (175×75) -	分電盤定格		キャビネット仕様		日付		名称	面	担当		
	漏電遮断器	2P2E	P E A	安全ブレーカ	2P1E 20A	安全ブレーカ	2P2E 20A	P E A	増回路 スペース	増回路 スペース	定格電流		30 A	形式	露出形	承認	検図	設計				製図	整理 番号
	2P2E	P E A	2P1E 20A	2P2E 20A	P E A	増回路 スペース	増回路 スペース	30 A	露出形	1/6 (A3基準)	住宅用分電盤	NYLG23031S											
	GB-2EC	-	BC-1NA	BC-2NA	-	1	-	100V	難燃性合成樹脂 (自己消火性)	1/6 (A3基準)	住宅用分電盤	NYLG23031S											
								1φ2W	マンセル 8GY9,7/0,2	承認	検図	設計	製図	内外電機株式会社									