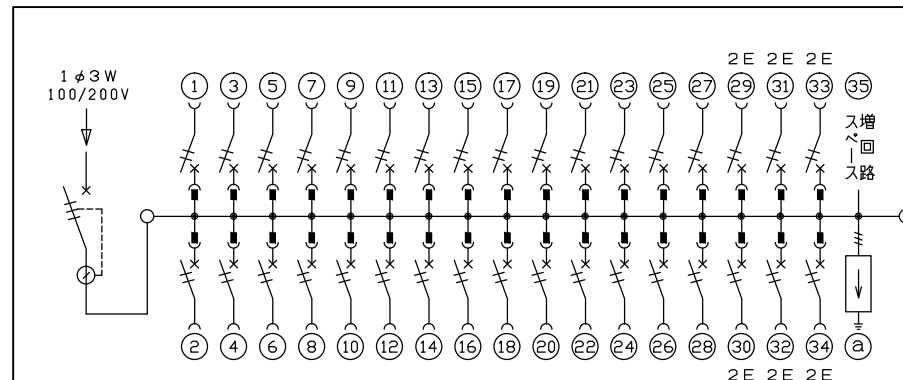
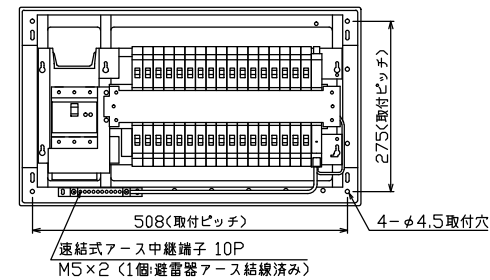
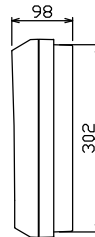
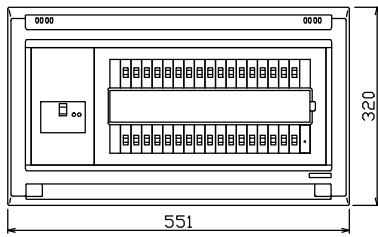


配線孔寸法図(//部開口)



主幹) ELB 3P 75AF BC 5.0kA  
30mA高速形 単3中性線欠相保護付

分岐) MCB 2P 30AF BC 2.5kA  
コード短絡保護機能付

圧着端子: 22-8付属

② 避雷器 (LA-1A)  
公称放電電流 5kA (8/20μS)  
電圧防護レベル クラスII

リミッター スペース (木板) (175×75)	主閉閉器	一次送り回路	分岐開閉器数			付属機器取付 スペース (木板)	分電盤定格	キャビネット仕様	日付	名称	面	担当
	漏電遮断器		安全ブレーカ	安全ブレーカ		増回路 スペース	定格電流 100A	形式 露出・半埋込兼用形	尺度 1/8 (A3基準)	整理 番号		
	3P2E	P E A	2P1E 20A	2P2E 20A	P E A			材質 難燃性合成樹脂 (自己消火性)	承認 検図 設計 製図	品名	住宅用分電盤	
	75A	-	28	6	1			色彩 マンセル 8GY9,7/0,2	内外電機株式会社	品番	NYG37341LA1 (避雷器付)	
	GBU-73:1HKC		BC-1NA	BC-2NA								