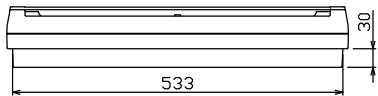
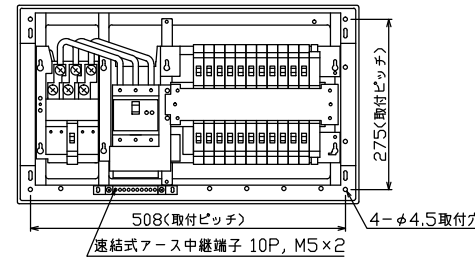
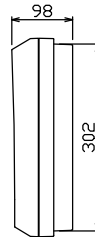
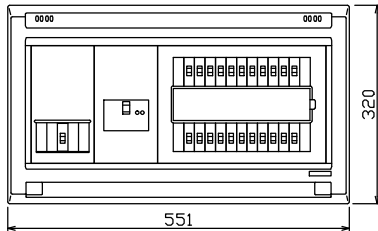
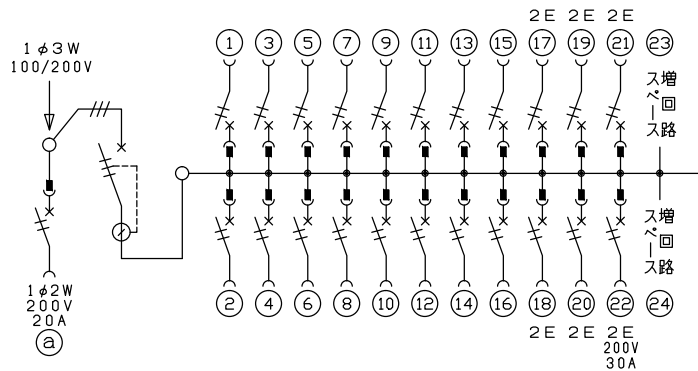


配線孔寸法図(斜線部開口)



端子台：最大入線容量 38mm² 150A 端子ねじM8



主幹) ELB 3P 75AF BC 5.0kA
30mA高速形 単3中性線欠相保護付
分岐) MCB 2P 30AF BC 2.5kA
コード短絡保護機能付
②回路：IHクッキングヒーター用配線用遮断器
①回路：エコキュート用配線用遮断器

10kV-100V用遮断器		主閉閉器	一次送り回路	分岐開閉器数			付属機器取付スペース(木板)	分電盤定格	キャビネット仕様		日付	名称	面	担当
安全ブレーカ	漏電遮断器		P E A	安全ブレーカ	安全ブレーカ	安全ブレーカ	増回路スペース	定格電流	形式	露出・半埋込兼用形	1/8 (A3基準)	整理番号		
2P2E (200V)	3P2E			2P1E 20A	2P2E 20A	2P2E 30A (200V) (IH用)		100A	材質	難燃性合成樹脂 (自己消火性)	承認 検図 設計 製図	品名		
20A	75A	-		16	5	1	2		色彩	マンセル 8GY9,7/0,2	内外電機株式会社	品番	住宅用分電盤	
BC-2NA	GBU-73:1HKC			BC-1NA	BC-2NA	BC-2NA							NYG372221B2	(エコキュート・IHクッキングヒーター用)