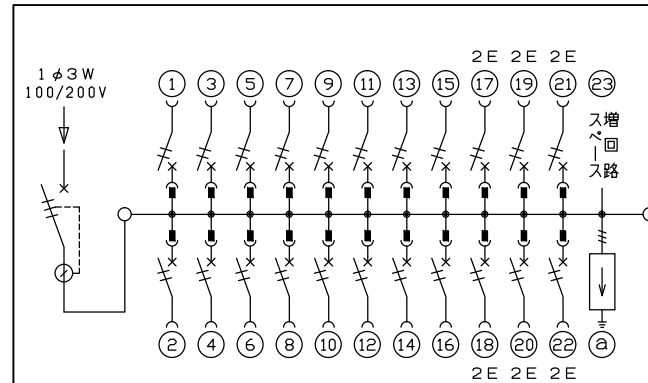
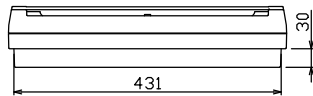
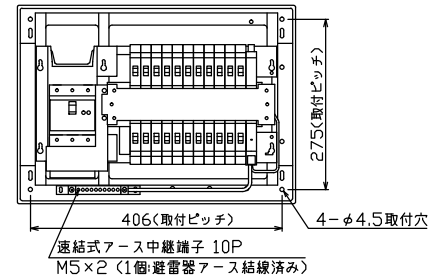

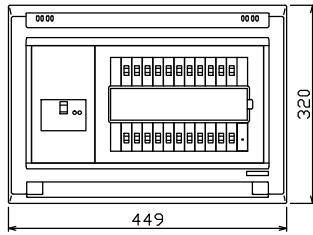


配線孔寸法図(//部開口)



主幹) ELB 3P 75AF BC 5.0kA
30mA高速形 単3中性線欠相保護付

分岐) MCB 2P 30AF BC 2.5kA
コード短絡保護機能付

圧着端子: 22-8付属

① 避雷器 (LA-1A)
公称放電電流 5kA (8/20μS)
電圧防護レベル クラスII

リミッター スペース (木板)	主開閉器		一次送り回路				分岐開閉器数			付属機器取付 スペース (木板)	分電盤定格		キャビネット仕様		日付				名称	面	担当			
	漏電遮断器		P	E	A	2P1E 20A	2P2E 20A	P	E		A	増回路 スペース	定格電流	100A	形式	露出・半埋込兼用形	承認	検図				設計	製図	
(175×75)	3P2E		P	E	A	2P1E 20A	2P2E 20A	P	E	A	増回路 スペース	100A	100A	形式	露出・半埋込兼用形	承認	検図	設計	製図	名称				
-	75A		-			16	6				1	-	100A	100A	形式	露出・半埋込兼用形	承認	検図	設計	製図	名称			
	GBU-73:1HKC					BC-1NA	BC-2NA																	

内外電機株式会社

住宅用分電盤
NYG37221LA1
(避雷器付)