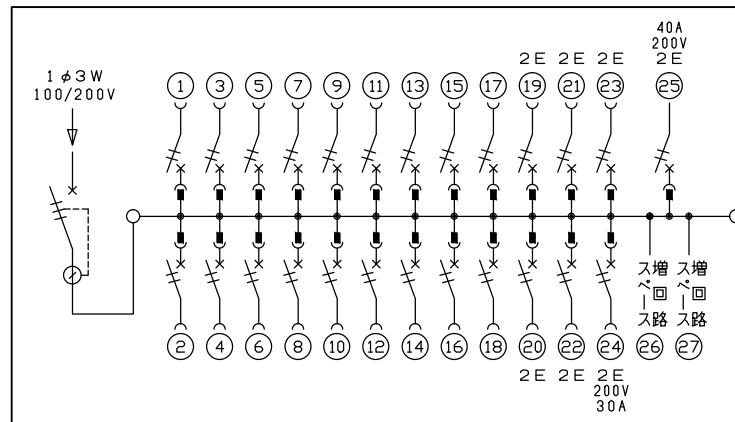
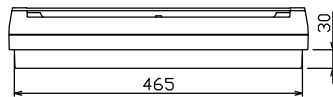
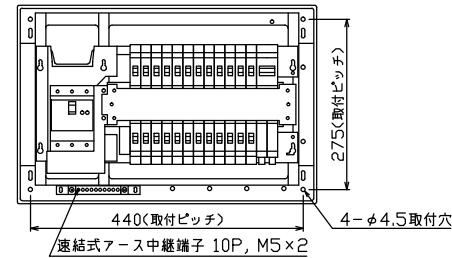
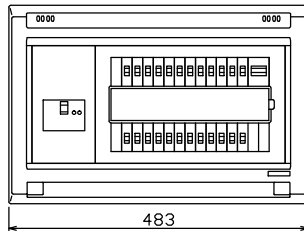


配線孔寸法図(斜線部開口)



主幹) ELB 3P 60AF BC 5.0kA
30mA高速形 単3中性線欠相保護付

分岐) MCB 2P 30AF BC 2.5kA
コード短絡保護機能付

圧着端子: 14-6付属

(24) 回路: IHクッキングヒーター用配線用遮断器

(25) 回路: 電気温水器用配線用遮断器

リミッター スペース (木板)	主開閉器 漏電遮断器	一次送り回路 P E A	分岐開閉器数				増回路 スペース	付属機器取付 スペース (木板)	分電盤定格 定格電流	60A	キャビネット仕様		日付	名称	面	担当				
			安全ブレーカ 2P1E 20A	安全ブレーカ 2P2E 20A	安全ブレーカ 2P2E 30A (200V) (IH用)	配線用遮断器 2P2E 40A (200V) (温水器用)					形式	材質					承認	検図	設計	製図
(175×75)	3P2E	P E A	18	5	1	1	2	(175×75)			露出・半埋込兼用形	難燃性合成樹脂 (自己消火性)	近藤	羽生	吉	長力	住宅用分電盤			
-	60A GBU-63-1HEC	-	BC-1NA	BC-2NA	BC-2NA	B-52NA					マンセル 8GY9,7/0,2						NYG36242IA4 (電気温水器・IHクッキングヒーター用)			

内外電機株式会社