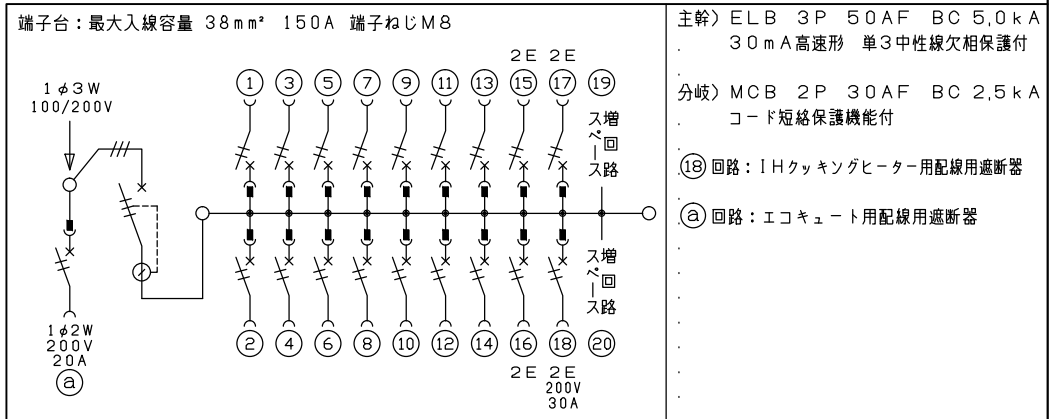
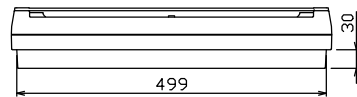
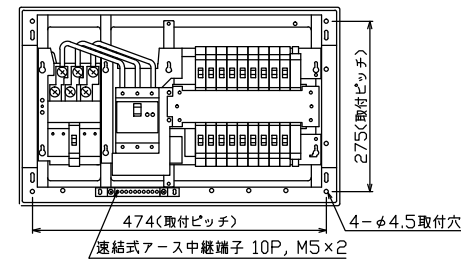
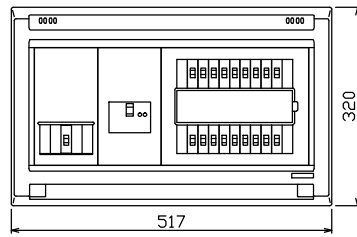


配線孔寸法図(//部開口)



1φ1線用遮断器	主閉閉器	一次送り回路	分岐開閉器数			増回路スペース	付属機器取付スペース(木板)	分電盤定格	キャビネット仕様	日付	名称	面	担当
安全ブレーカ	漏電遮断器	P E A	安全ブレーカ 2P1E 20A	安全ブレーカ 2P2E 20A	安全ブレーカ 2P2E 30A (200V) (IH用)								
2P2E (200V)	3P2E	-	14	3	1	2	60 A	露出・半埋込兼用形	難燃性合成樹脂 (自己消火性)	マンセル 8GY9,7/0,2	NYG351821B2	住宅用分電盤	NYG351821B2 (エコキュート・IHクッキングヒーター用)
BC-2NA	GBU-53:1HC	-	BC-1NA	BC-2NA	BC-2NA	-	(175×75)						

分電盤定格	キャビネット仕様	日付	名称	面	担当
60 A	露出・半埋込兼用形	1/8 (A3基準)	住宅用分電盤		
	難燃性合成樹脂 (自己消火性)	承認 検図 設計 製図	品名		
	マンセル 8GY9,7/0,2	内外電機株式会社	品番		
			整理番号		
			品名		
			品番		