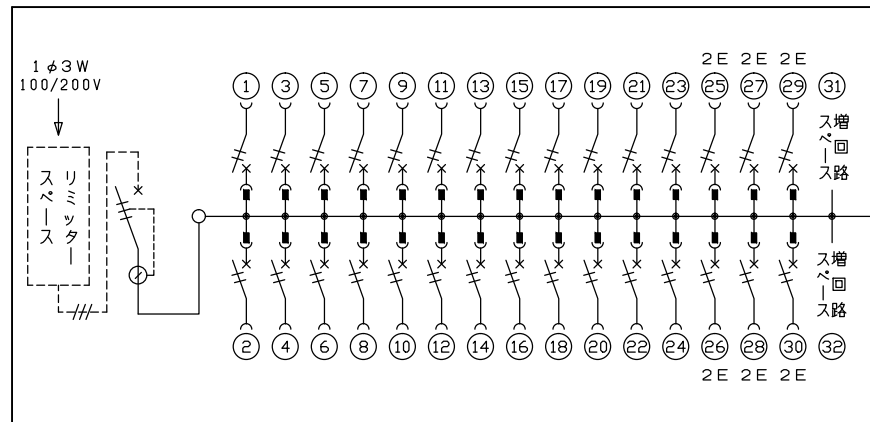
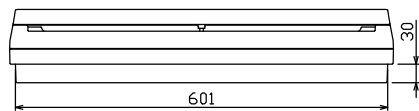
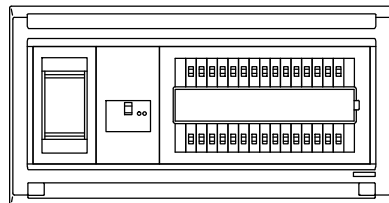
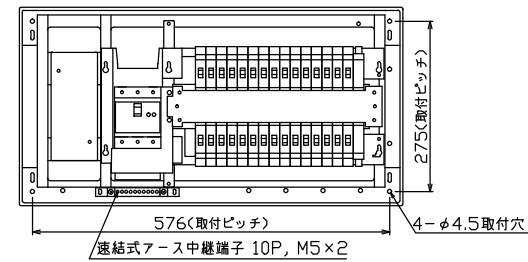
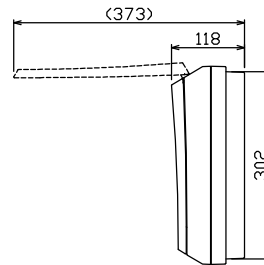
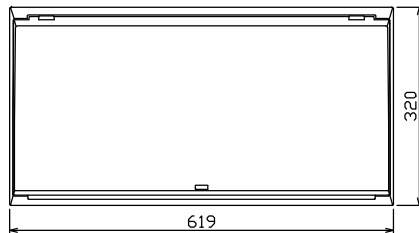


配線孔寸法図(//部開口)



.1φ3W リミッタースペース付
(リミッター用電線22mm²同梱)
主幹) ELB 3P 75AF BC 5.0kA
30mA高速形 単3中性線欠相保護付
分岐) MCB 2P 30AF BC 2.5kA
コード短絡保護機能付

リミッター スペース (木板) (175×75) 有	主開閉器		一次送り回路			分岐開閉器数			付属機器取付 スペース (木板) (175×75)	分電盤定格 定格電流 75A	キャビネット仕様		日付 承認 検図 設計 製図 近藤 羽生 吉 長力 内外電機株式会社	名称 整理 番号 品名 品番	面	担当
	漏電遮断器	3P2E	P E A	安全ブレーカ	安全ブレーカ	増回路 スペース	増回路 スペース	増回路 スペース			形式	露出・半埋込兼用形				
	75A	-		24	6			2			材質	難燃性合成樹脂 (自己消火性)		住宅用分電盤		
	GBU-73:1HKC			BC-1NA	BC-2NA						色彩	マンセル 8GY9,7/0,2		NMLG37302		