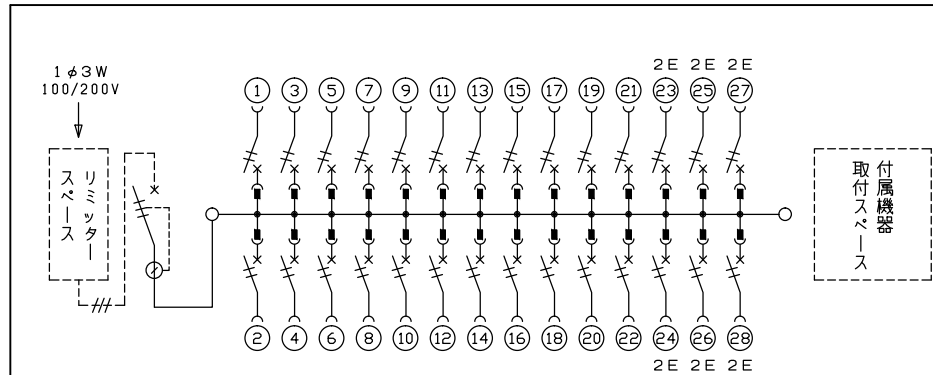
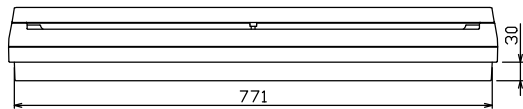
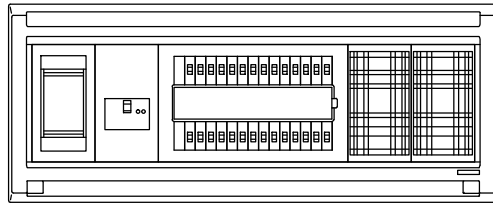
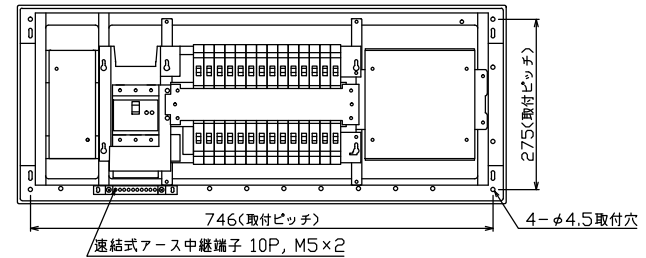
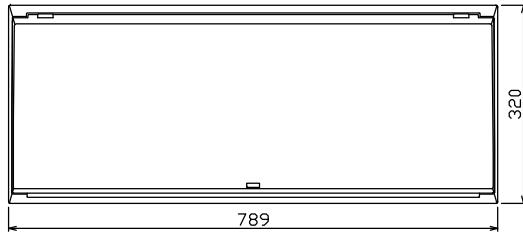


配線孔寸法図(//部開口)



1φ3W リミッタースペース付
(リミッター用電線22mm²同梱)
主幹 ELB 3P 75AF BC 5.0kA
30mA高速形 単3中性線欠相保護付
分岐 MCB 2P 30AF BC 2.5kA
コード短絡保護機能付

リミッター スペース (木板) (175×75) 有	主閉閉器		一次送り回路				分岐開閉器数				付属機器取付 スペース (木板) (175×177) 有	分電盤定格		キャビネット仕様		日付 承認 検図 設計 製図	名称 整理 番号 品名 品番	面	担当	
	漏電遮断器	3P2E	P E A	安全ブレーカ	安全ブレーカ	増回路 スペース	2P1E 20A	2P2E 20A	P E A	増回路 スペース		定格電流	75 A	形式	露出・半埋込兼用形					1/8 (A3基準)
	GBU-73-1HKC	-		22	6	-	BC-1NA	BC-2NA					75 A	形式	露出・半埋込兼用形					

内外電機株式会社