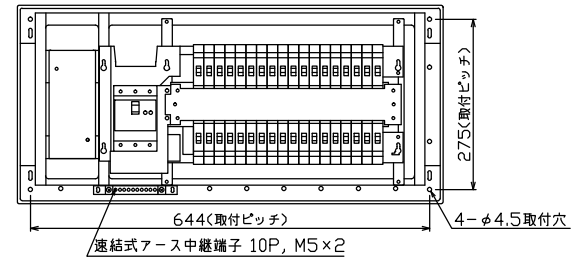
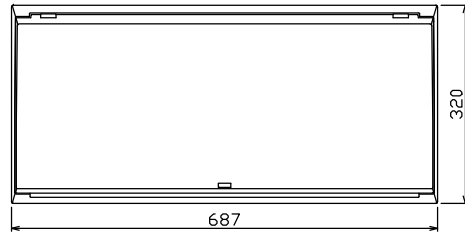
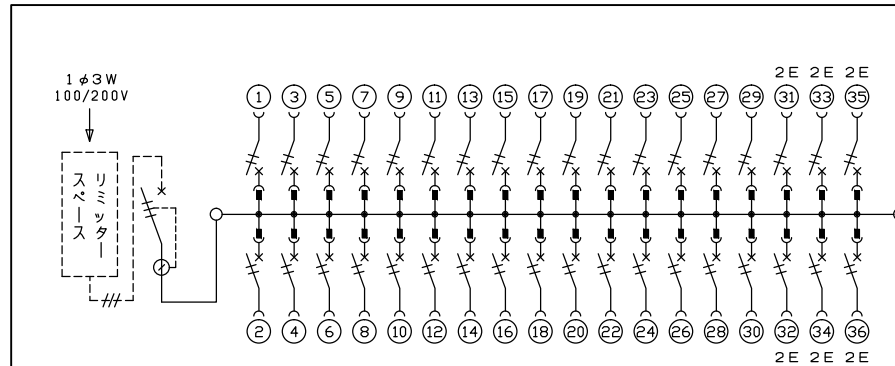
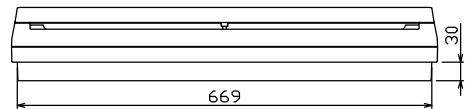
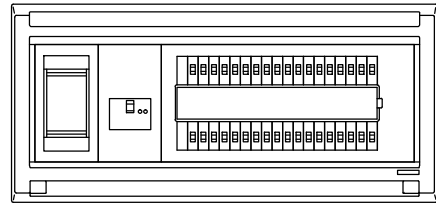


配線孔寸法図(//部開口)



速結式アース中継端子 10P, M5×2



.1 φ3W リミッタースペース付
(リミッター用電線 14mm² 同梱)
主幹) ELB 3P 60AF BC 5.0kA
30mA高速形 単3中性線欠相保護付
分岐) MCB 2P 30AF BC 2.5kA
コード短絡保護機能付

| リミッター スペース (木板) (175×75) 有 | 主開閉器 | | 一次送り回路 | | | 分岐開閉器数 | | | 付属機器取付 スペース (木板) (175×75) | 分電盤定格 | | キャビネット仕様 | | 日付 | | 名称 | 面 | 担当 |
|--|-------------|------|--------|--------|--------|-------------|------|------|------------------------------------|-------|--------------------|--------------------|----------|----|----|----|--------|----------|
| | 漏電遮断器 | 3P2E | P E A | 安全ブレーカ | 安全ブレーカ | 増回路 スペース | 定格電流 | 60 A | | 形式 | 露出・半埋込兼用形 | 承認 | 検図 | 設計 | 製図 | | | |
| | GBU-63-1HEC | 60 A | - | 30 | 6 | - | - | - | - | - | 難燃性合成樹脂 (自己消火性) | マンセル 8GY9,7/0,2 | 内外電機株式会社 | | | | 住宅用分電盤 | NMLG3636 |