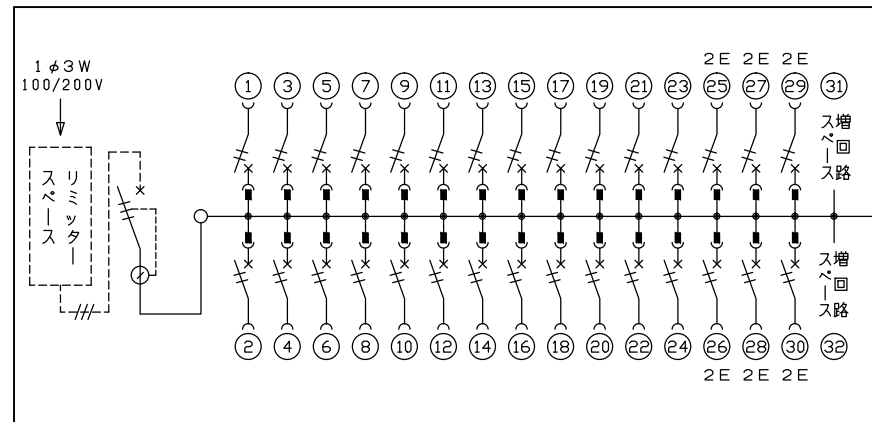
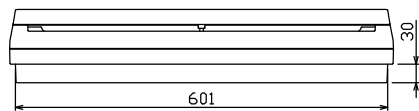
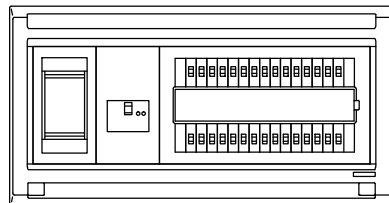
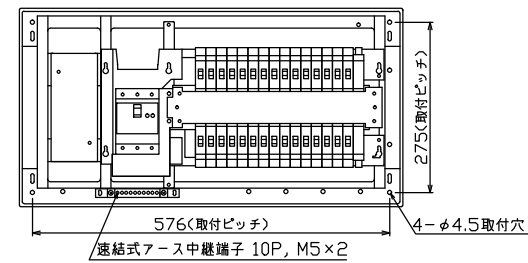
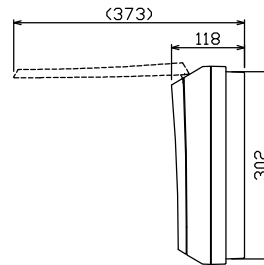
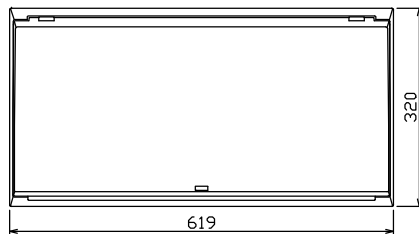


配線孔寸法図(//部開口)



.1φ3W リミッタースペース付
(リミッター用電線 14mm² 同梱)
主幹) ELB 3P 60AF BC 5.0kA
30mA高速形 単3中性線欠相保護付
分岐) MCB 2P 30AF BC 2.5kA
コード短絡保護機能付

リミッター スペース (木板) (175×75) 有	主閉閉器		一次送り回路			分岐開閉器数			付属機器取付 スペース (木板) (175×75)	分電盤定格 定格電流 60A	キャビネット仕様		日付 承認 検図 設計 製図 近藤 羽生 吉 長力	名称 整理 番号 品名 品番	面	担当		
	漏電遮断器	3P2E	P	E	A	安全ブレーカ	2P1E 20A	安全ブレーカ			2P2E 20A	P					E	A
	GBU-63-1HCC	-	-	-	-	24	BC-1NA	6	BC-2NA	-	-	2	-	内外電機株式会社	NMLG36302			