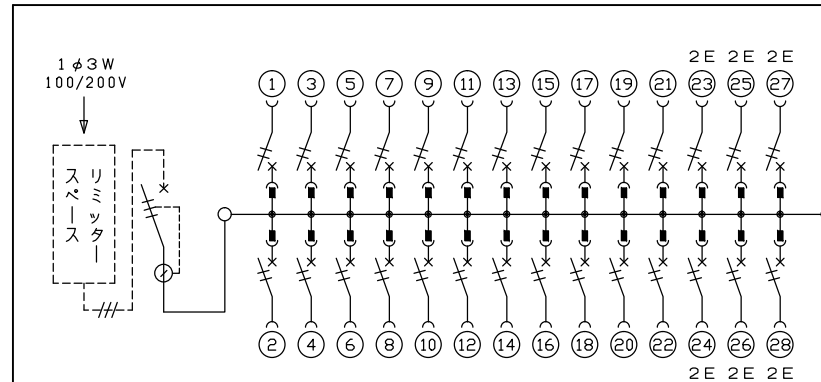
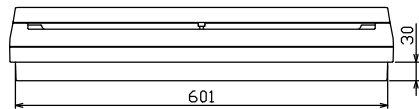
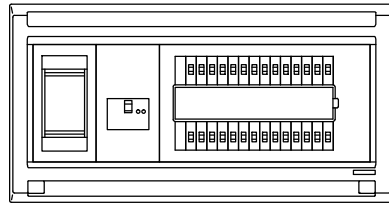
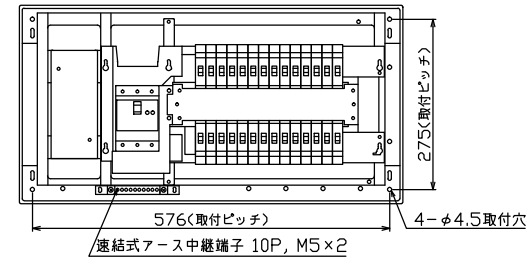
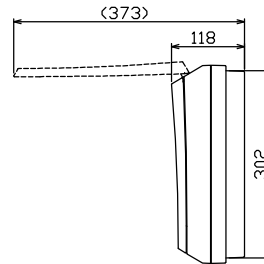
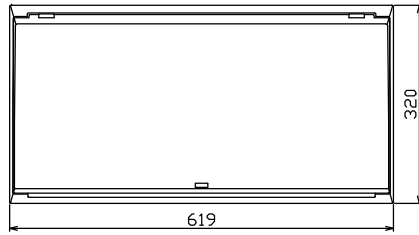


配線孔寸法図(//部開口)



1φ3W リミッタースペース付
(リミッター用電線 14mm² 同梱)
主幹 ELB 3P 60AF BC 5.0kA
30mA高速形 単3中性線欠相保護付
分岐 MCB 2P 30AF BC 2.5kA
コード短絡保護機能付

リミッター スペース (木板) (175×75) 有	主閉閉器		一次送り回路				分岐開閉器数				付属機器取付 スペース (木板) (175×75)	分電盤定格		キャビネット仕様		日付		名称	面	担当					
	漏電遮断器	3P2E	P	E	A	安全ブレーカ	2P1E 20A	安全ブレーカ	2P2E 20A	P		E	A	増回路 スペース	定格電流	60 A	形式				露出・半埋込兼用形	尺度	1/8 (A3基準)		
	GBU-63-1HCC	-				22		6				-				材質	難燃性合成樹脂 (自己消火性)	承認	検図	設計	製図	整理 番号			
						BC-1NA		BC-2NA								色彩	マンセル 8GY9,7/0,2	内外電機株式会社				品名	住宅用分電盤	品番	NMLG3628