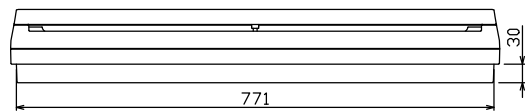
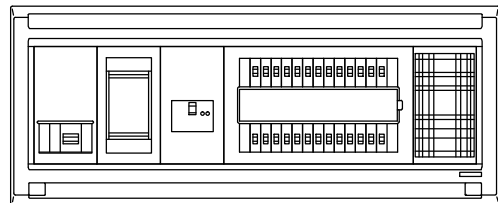
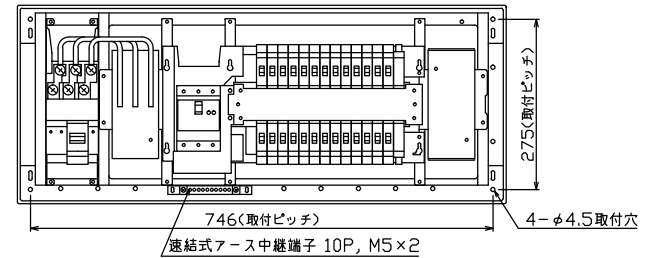
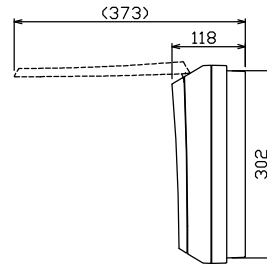
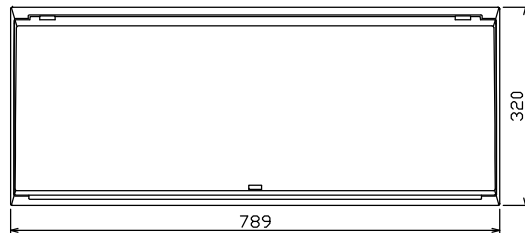
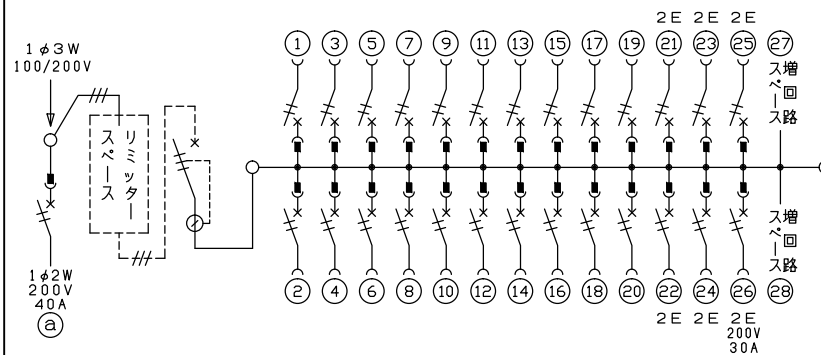


配線孔寸法図(斜線部開口)



端子台：最大入線容量 38mm<sup>2</sup> 150A 端子ねじM8



- . 1φ3W リミッタースペース付  
(リミッター用電線14mm<sup>2</sup>同梱)
- 主幹 ELB 3P 60AF BC 5.0kA  
30mA高速形 単3中性線欠相保護付
- 分岐 MCB 2P 30AF BC 2.5kA  
コード短絡保護機能付
- Ⓔ回路：IHクッキングヒーター用配線用遮断器
- Ⓐ回路：電気温水器用配線用遮断器

温水器用開閉器	リミッター スペース (木板)	主開閉器 漏電遮断器	一次送り回路	分岐開閉器数			付属機器取付 スペース (木板)	分電盤定格	キャビネット仕様		日付	名称	面	担当
配線用遮断器 2P2E (200V)	2P2E (175×75)	3P2E 漏電遮断器	P E A	安全ブレーカ 2P1E 20A	安全ブレーカ 2P2E 20A	安全ブレーカ 2P2E 30A (200V) (1H用)	増回路 スペース	60A	形式 露出・半埋込兼用形 材質 難燃性合成樹脂 (自己消火性) 色彩 マンセル 8GY,9,7,0,2	寸法 1/8(A3基準) 承認 検図 設計 製図	整理 番号	住宅用分電盤		
40A B-52NA	有	60A GBU-63-1HCC	-	20 BC-1NA	5 BC-2NA	1 BC-2NA	2					NMLG36262IB4P (電気温水器・IHクッキングヒーター用)		