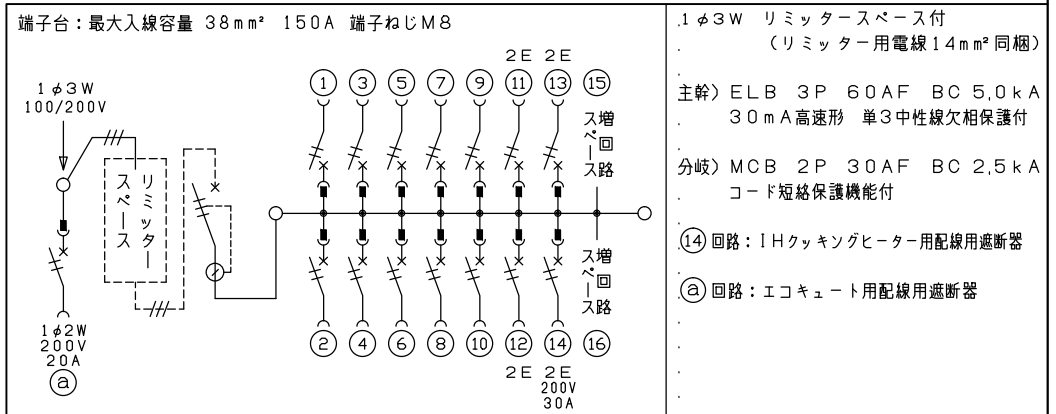
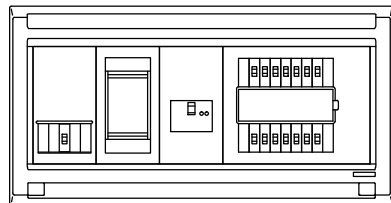
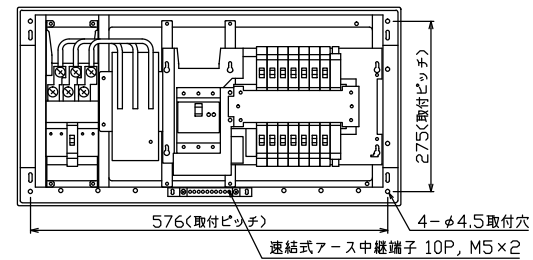
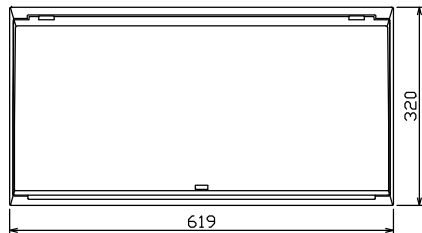


配線孔寸法図(//部開口)



エコキュート用遮断器	リミッタースペース (木板)	主閉閉器 漏電遮断器	一次送り回路 P E A	分岐開閉器数			増回路 スペース	付属機器取付 スペース (175×75)	分電盤定格 定格電流 60A	キャビネット仕様 形式 露出・半埋込兼用形 材質 難燃性合成樹脂 (自己消火性) 色彩 マンセル 8GY9,7/0,2	日付 承認 検図 設計 製図	名称	面	担当
安全ブレーカ 2P2E (200V) 20A BC-2NA	2P2E (175×75) 有	3P2E 60A GBU-63:1HC		安全ブレーカ 2P1E 20A	安全ブレーカ 2P2E 20A	安全ブレーカ 2P2E 30A (200V) (IH用) 1						10		