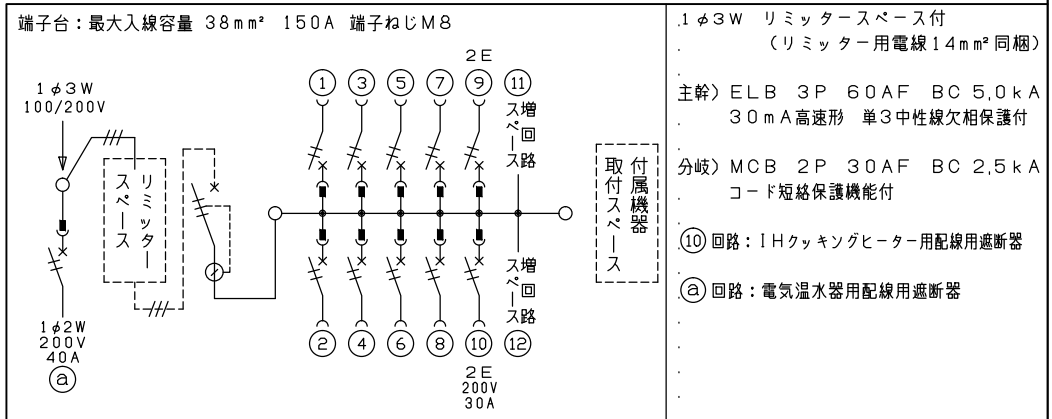
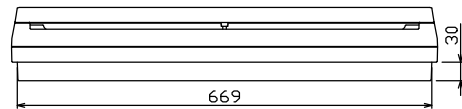
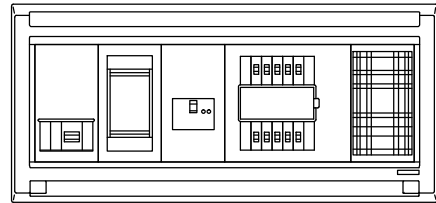
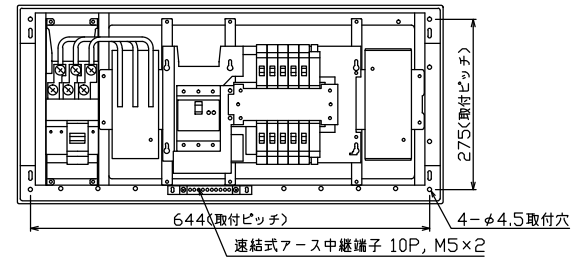
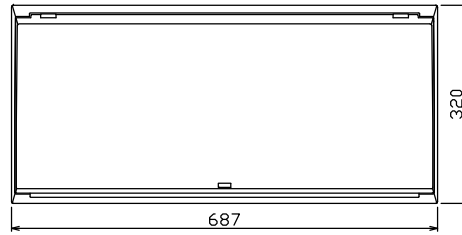


配線孔寸法図(//部開口)



温水器用開閉器 配線用遮断器	リミッター スペース (木板)	主開閉器 漏電遮断器	一次送り回路 P E A	分岐開閉器数			増回路 スペース	付属機器取付 スペース (木板)	分電盤定格 定格電流	60A	キャビネット仕様 形式	露出・半埋込兼用形	日付	1/8 (A3基準)	名称	面	担当	
2P2E (200V)	(175×75)	3P2E		安全ブレーカ 2P1E 20A	安全ブレーカ 2P2E 20A	安全ブレーカ 2P2E 30A (200V) (IH用)	2	(175×75)			材質	難燃性合成樹脂 (自己消火性)	承認	検図 設計 製図	整理 番号			
40A B-52NA	有	60A GBU-63:1HCC	-	8 BC-1NA	1 BC-2NA	1 BC-2NA					色彩	マンセル 8GY9,7/0,2	内外電機株式会社			品名	住宅用分電盤	
															品番	NMLG36102IB4P		
																(電気温水器・IHクッキングヒーター用)		