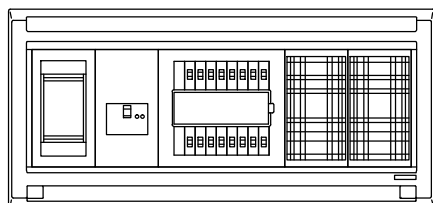
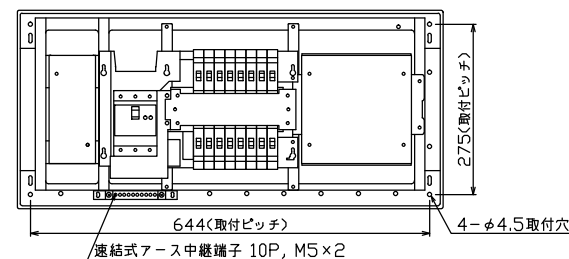
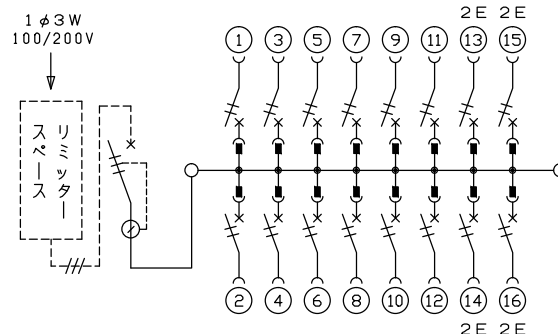


配線孔寸法図(\\\\部開口)



1φ3W
100/200V



.1φ3W リミッタースペース付
(リミッター用電線14mm²同梱)

主幹 ELB 3P 50AF BC 5.0kA
30mA高速形 単3中性線欠相保護付

分岐 MCB 2P 30AF BC 2.5kA
コード短絡保護機能付

リミッター スペース (木板)	主開閉器		一次送り回路		分岐開閉器数			付属機器取付 スペース (木板)	分電盤定格		キャビネット仕様		日付		名称	面	担当	
	漏電遮断器			安全ブレーカ	安全ブレーカ		増回路 スペース		定格電流	60 A	形式	露出・半埋込兼用形	尺度 承認	1/8 (A3基準) 検図 設計 製図				
(175×75)	3P2E	P E A	2P1E 20A	2P2E 20A	P E A			(175×177)			材質	難燃性合成樹脂 (自己消火性)			整理 番号	住宅用分電盤		
有	40 A GRU-53-1HEC	—	12 RC-1NA	4 RC-2NA			—	有			色彩	マンセル 8GY9.7/0.2	内外電機株式会社		品番	NMLG3416D		