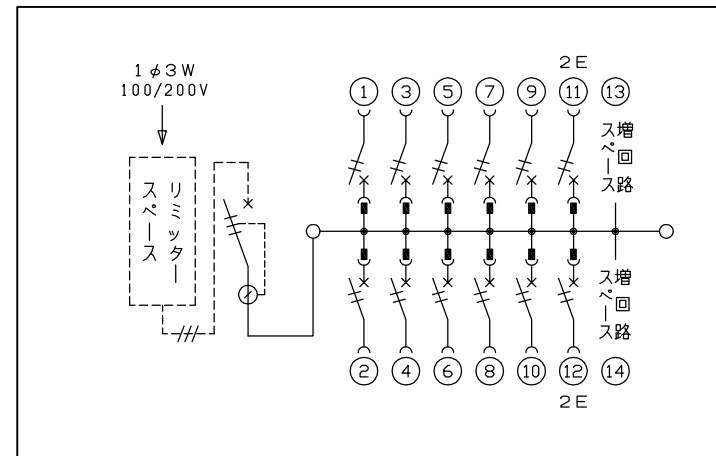
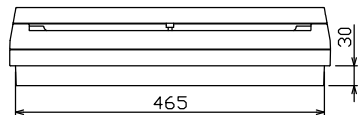
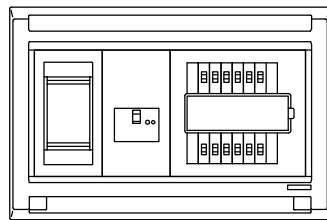
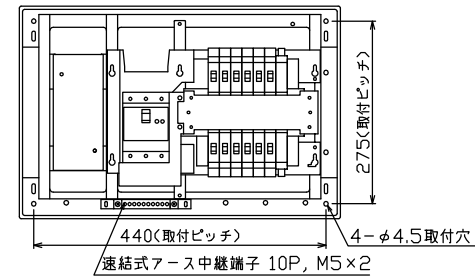
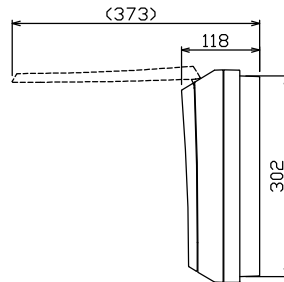
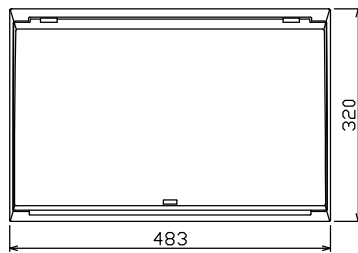


配線孔寸法図(//部開口)



1φ3W リミッタースペース付
(リミッター用電線 1.4mm² 同梱)

主幹) ELB 3P 50AF BC 5.0kA
30mA 高速形 単3中性線欠相保護付

分岐) MCB 2P 30AF BC 2.5kA
コード短絡保護機能付

リミッター スペース (木板)	主開閉器 漏電遮断器	一次送り回路	分岐開閉器数				付属機器取付 スペース (木板)	分電盤定格	キャビネット仕様		日付	名称	面	担当
(175×75)	3P2E	P E A	安全ブレーカ 2P1E 20A	安全ブレーカ 2P2E 20A	P E A	増回路 スペース	定格電流 60A	形式 露出・半埋込兼用形	難燃性合成樹脂 (自己消火性)	尺度 1/8 (A3基準)	承認 検図 設計 製図	整理 番号		
有	40A GBU-53-1HEC	-	10 BC-1NA	2 BC-2NA		2		材質 マンセル 8GY9,7/0,2	色彩	近藤 羽生 吉川 長力	品名	住宅用分電盤		
										内外電機株式会社		品番	NMLG34122	