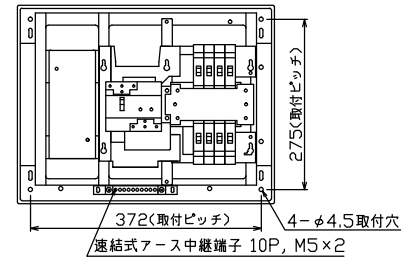
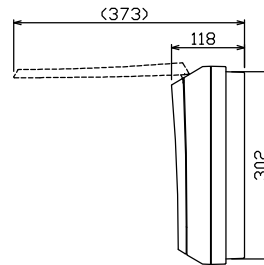
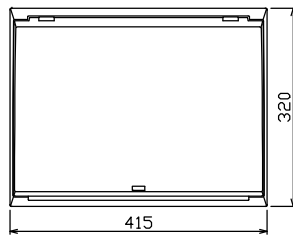
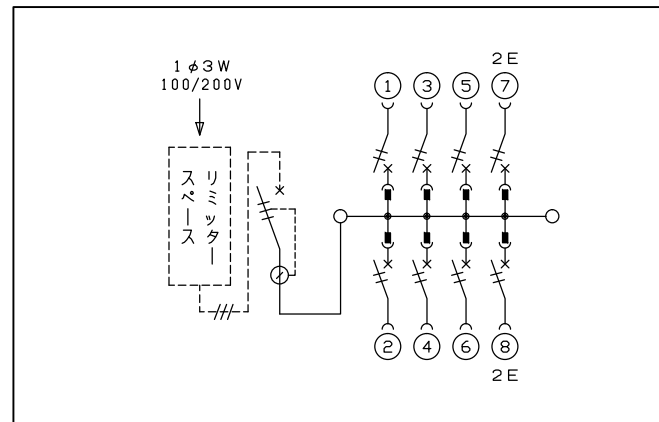
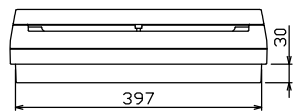
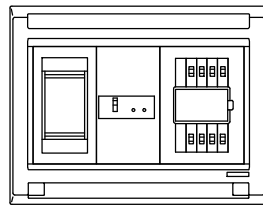
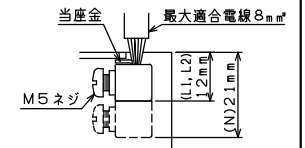


配線孔寸法図(//部開口)



主幹用漏電遮断器端子構造



.1φ3W リミッタースペース付
(リミッター用電線 8mm² 同梱)
主幹) ELB 3P 30AF BC 2.5kA
30mA高速形 単3中性線欠相保護付
分岐) MCB 2P 30AF BC 2.5kA
コード短絡保護機能付

リミッター スペース (木板) 有	主閉閉器	一次送り回路	分岐開閉器数			付属機器取付 スペース (木板)	分電盤定格	キャビネット仕様		日付	名称	面	担当
	漏電遮断器		安全ブレーカ	安全ブレーカ	増回路 スペース	定格電流	形式	材質	色彩	1/8 (A3基準)			
(175×75)	3P2E	P E A	2P1E 20A	2P2E 20A	P E A	30 A	露出・半埋込兼用形	難燃性合成樹脂 (自己消火性)	マンセル 8GY9,7/0,2	承認 検図 設計 製図	整理 番号		
	30 A	-	6	2	-					内外電機株式会社	品名	住宅用分電盤	
	GBU-3-1HEA		BC-1NA	BC-2NA							品番	NMLG3308	