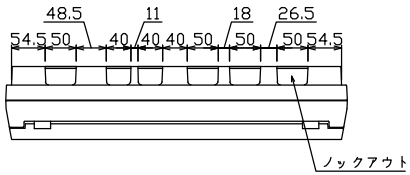

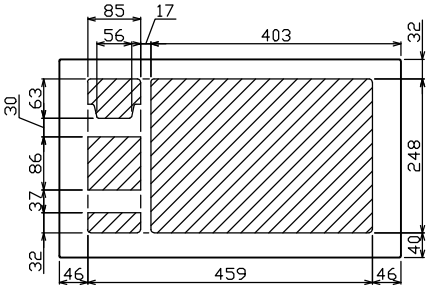

配線孔寸法図(////部開口)

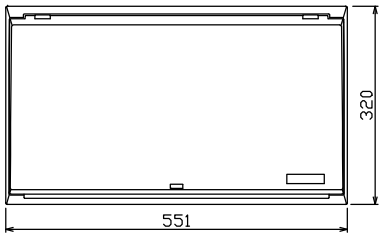

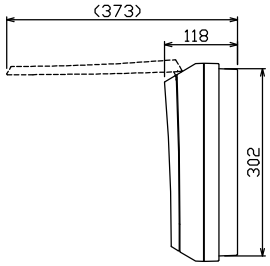

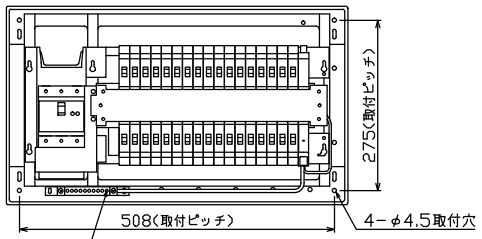

速結式アース中継端子 10P
M5×2 (1個:避雷器アース結線済み)

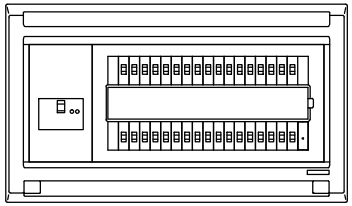

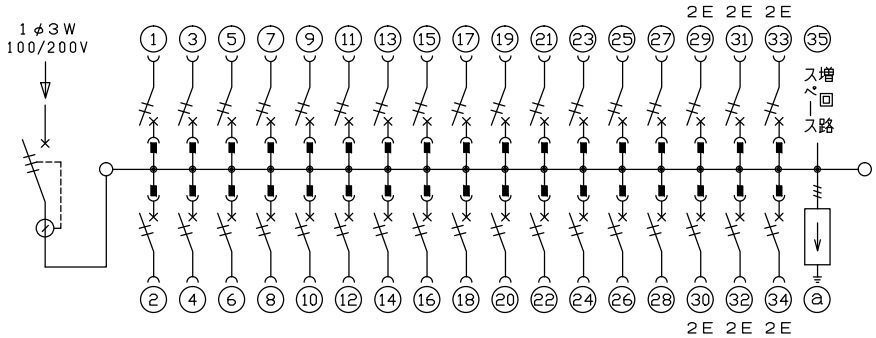

主幹) ELB 3P 75AF BC 5,0kA
30mA高速形 単3中性線欠相保護付

分岐) MCB 2P 30AF BC 2,5kA
コード短絡保護機能付

圧着端子:22-8付属

ⓐ避雷器(LA-1A)
公称放電電流 5kA (8/20μS)
電圧防護レベル クラスⅡ

リミッタースペース(木板)	主開閉器 漏電遮断器 3P2E	一次送り回路 PE A	分岐開閉器数 安全ブレーカ 2P1E 20A	安全ブレーカ 2P2E 20A	PE A	増回路スペース	付属機器取付スペース(木板)
(175×75)	75A GBU-73·1HKC	−	28 BC-1NA	6 BC-2NA		1	(175×75) −

分電盤定格	
定格電流	100A

キャビネット仕様	
形式	露出・半埋込兼用形
材質	難燃性合成樹脂(自己消火性)
色彩	マンセル 8GY9.7/0.2

日付			
尺度	1/8(A3基準)		
承認	検図	設計	製図
近藤	羽生	吉川	長力

内外電機株式会社

名称		面	担当
整理番号			
品名	住宅用分電盤		
品番	NMG37341LA1 (避雷器付)		
図番			

17-8-A

1 HV-423, 579 NMG37341LA1