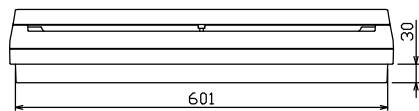
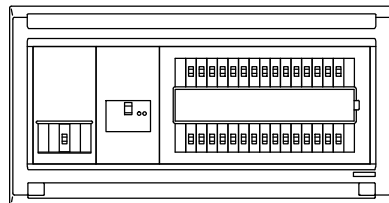
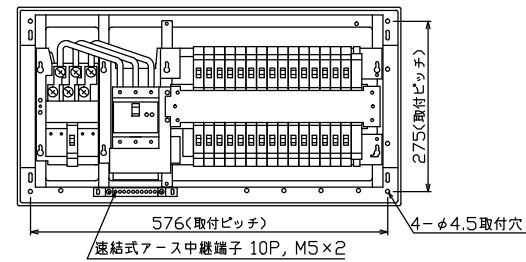
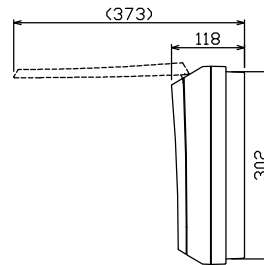
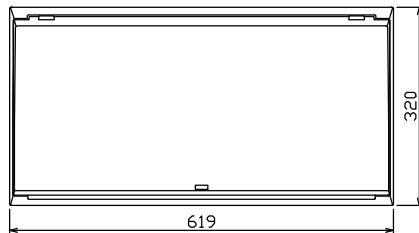
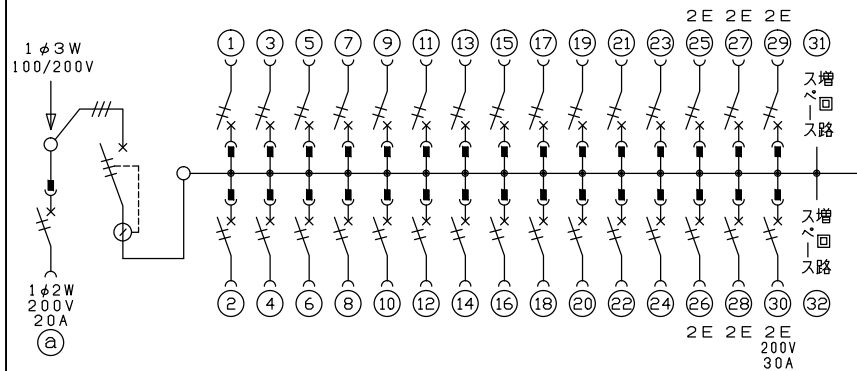


配線孔寸法図(//部開口)



端子台：最大入線容量 38mm² 150A 端子ねじM8



主幹) ELB 3P 75AF BC 5.0kA
30mA高速形 単3中性線欠相保護付
分岐) MCB 2P 30AF BC 2.5kA
コード短絡保護機能付
③⑩回路：IHクッキングヒーター用配線用遮断器
②回路：エコキュート用配線用遮断器

1回線用遮断器		主閉閉器		一次送り回路		分岐開閉器数			付属機器取付	分電盤定格	キャビネット仕様		日付	名称	面	担当
安全ブレーカ	漏電遮断器			安全ブレーカ	安全ブレーカ	安全ブレーカ	増回路	スペース	定格電流	100A	形式	露出・半埋込兼用形	承認	整理番号		
2P2E (200V)	3P2E	P E A		2P1E 20A	2P2E 20A	2P2E 30A (200V) (IH用)	スペース	スペース (175×75)			材質	難燃性合成樹脂 (自己消火性)	検図	品名		
20A	75A	-		24	5	1	2				色彩	マンセル 8GY9,7/0,2	設計	品番		
BC-2NA	GBU-73:1HKC			BC-1NA	BC-2NA	BC-2NA							製図	住宅用分電盤		
														NMG373021B2		
														(エコキュート・IHクッキングヒーター用)		

内外電機株式会社