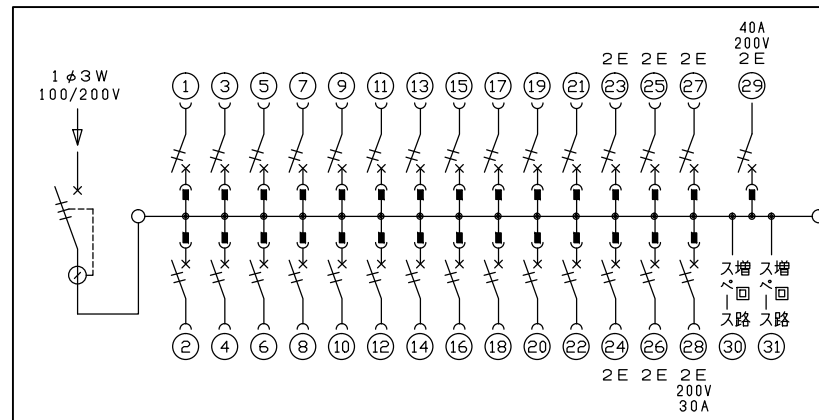
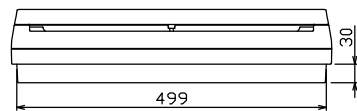
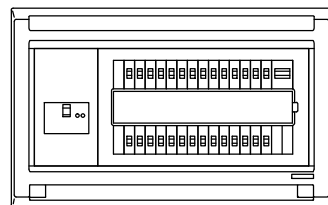
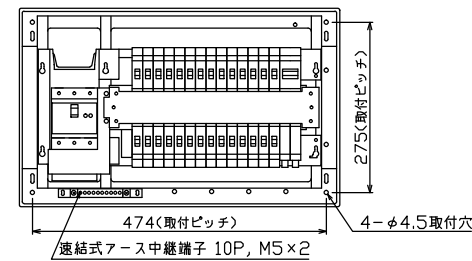
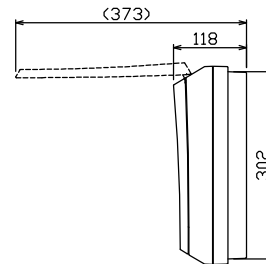
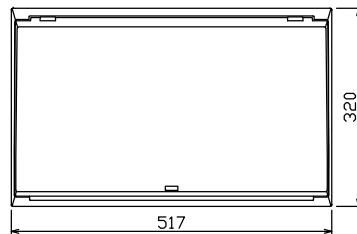


配線孔寸法図(//部開口)



主幹) ELB 3P 75AF BC 5.0kA
30mA高速形 単3中性線欠相保護付

分岐) MCB 2P 30AF BC 2.5kA
コード短絡保護機能付

圧着端子: 22-8付属

⑳回路: IHクッキングヒーター用配線用遮断器

㉑回路: 電気温水器用配線用遮断器

リミッター スペース (木板)	主開閉器 漏電遮断器	一次送り回路	分岐開閉器数				増回路 スペース	付属機器取付 スペース (木板)	分電盤定格 定格電流	キャビネット仕様 形式	キャビネット仕様 材質	キャビネット仕様 色彩	日付 承認	日付 検図	日付 設計	日付 製図	名称	面	担当
			安全ブレーカ 2P1E 20A	安全ブレーカ 2P2E 20A	安全ブレーカ 2P2E 30A	配線用遮断器 (200V) (IH用)											配線用遮断器 (200V) (温水器用)		
(175×75)	3P2E	P E A	2P1E 20A	2P2E 20A	2P2E 30A	2P2E 40A	(175×75)	100A	露出・半埋込兼用形	難燃性合成樹脂 (自己消火性)	マンセル 8GY9,7/0,2					住宅用分電盤			
-	75A 6BU-73-1HKC	-	BC-1NA	BC-2NA	BC-2NA	B-52NA	-									NMG37282IA4 (電気温水器・IHクッキングヒーター用)			

