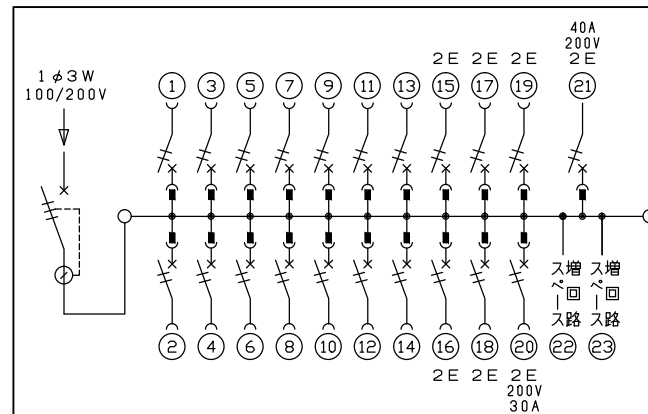
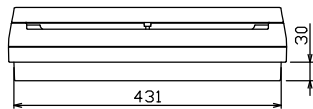
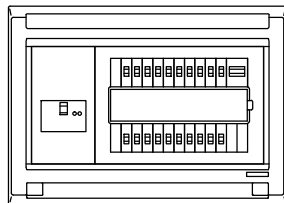
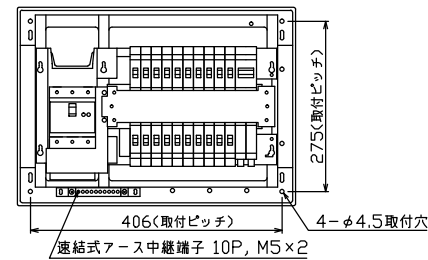
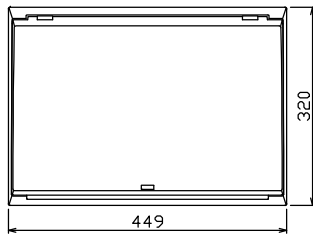


配線孔寸法図(斜線部開口)



主幹) ELB 3P 75AF BC 5.0kA
30mA高速形 単3中性線欠相保護付

分岐) MCB 2P 30AF BC 2.5kA
コード短絡保護機能付

圧着端子: 22-8付属

②⑩回路: IHクッキングヒーター用配線用遮断器

②⑪回路: 電気温水器用配線用遮断器

リミッター スペース (木板)	主開閉器 漏電遮断器	一次送り回路	分岐開閉器数				増回路 スペース	付属機器取付 スペース (木板)	分電盤定格 定格電流	キャビネット仕様 形式	日付	名称	面	担当
			安全ブレーカ	安全ブレーカ	安全ブレーカ	配線用遮断器								
(175×75)	3P2E	P E A	2P1E 20A	2P2E 20A	2P2E 30A (200V) (IH用)	2P2E 40A (200V) (温水器用)	-	100A	露出・半埋込兼用形	承認 検図 設計 製図	整理 番号			
-	75A 6BU-73-1HKC	-	14 BC-1NA	5 BC-2NA	1 BC-2NA	1 B-52NA	2		材質 難燃性合成樹脂 (自己消火性)	近藤 羽生 吉 長力	品名	住宅用分電盤		
									色彩 マンセル 8GY9,7/0,2	内外電機株式会社	品番	NMG37202IA4 (電気温水器・IHクッキングヒーター用)		