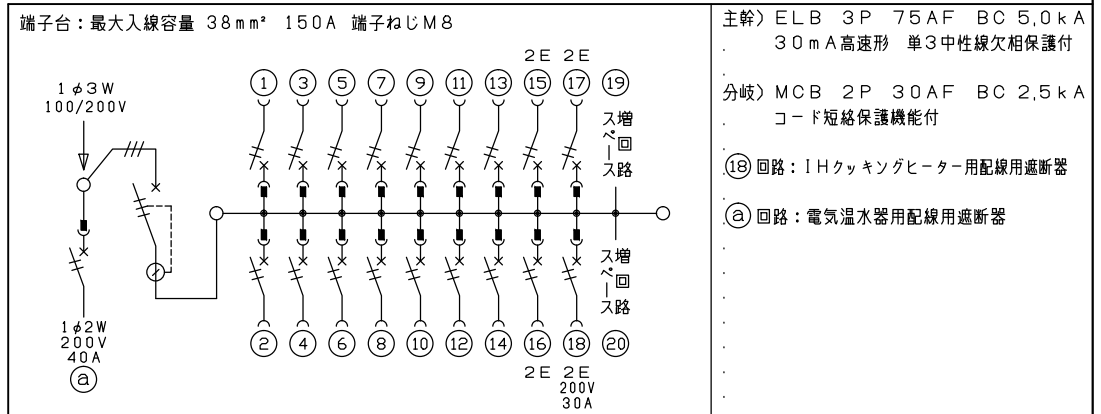
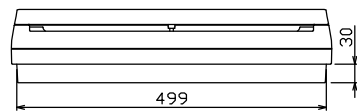
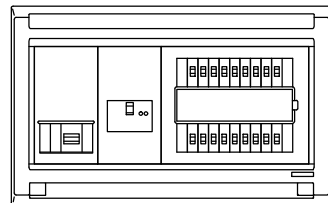
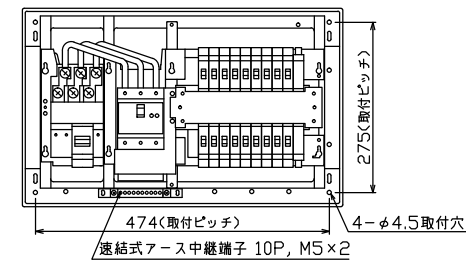
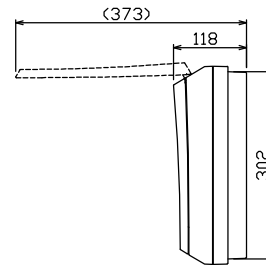
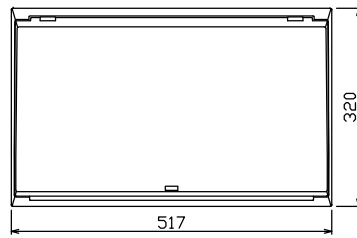


配線孔寸法図(//部開口)



温水器用開閉器		主開閉器		一次送り回路		分岐開閉器数			付属機器取付スペース (木板)	分電盤定格	キャビネット仕様		日付	名称	面	担当	
配線用遮断器	漏電遮断器	2P2E	3P2E	P	E	A	安全ブレーカ 2P1E 20A	安全ブレーカ 2P2E 20A	安全ブレーカ 2P2E 30A (200V) (IH用)	増回路スペース	定格電流	形式	露出・半埋込兼用形	整理番号			
40A	75A	-	-	-	-	-	14	3	1	2	100A	難燃性合成樹脂 (自己消火性)	露出・半埋込兼用形	近藤	羽生	吉	長力
B-52NA	GBU-73:1HKC	-	-	-	-	-	BC-1NA	BC-2NA	BC-2NA	-		マンセル 8GY9,7/0,2		住宅用分電盤			
														品名		NMG37182IB4	
														品番		(電気温水器・IHクッキングヒーター用)	