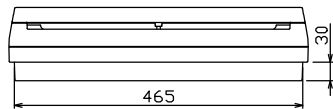
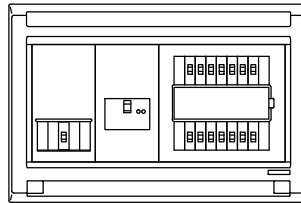
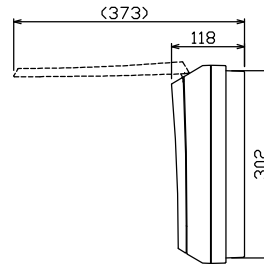
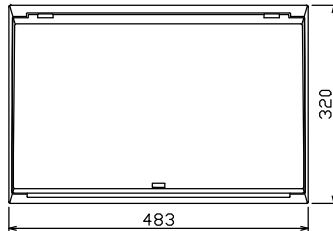
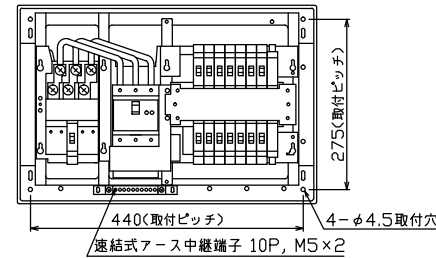


配線孔寸法図(斜線部開口)



端子台：最大入線容量 38mm<sup>2</sup> 150A 端子ねじM8

主幹) ELB 3P 75AF BC 5.0kA  
30mA高速形 単3中性線欠相保護付

分岐) MCB 2P 30AF BC 2.5kA  
コード短絡保護機能付

⑭回路：IHクッキングヒーター用配線用遮断器

②回路：エコキュート用配線用遮断器

主閉閉器		一次送り回路		分岐開閉器数			増回路スペース	付属機器取付スペース(木板)	分電盤定格		キャビネット仕様		日付	名称	面	担当	
安全ブレーカ	漏電遮断器	2P2E	3P2E	安全ブレーカ	安全ブレーカ	安全ブレーカ			定格電流	100A	形式	露出・半埋込兼用形					尺度
20A	75A	-	-	10	3	1	2	-			難燃性合成樹脂(自己消火性)	承認	検図	設計	製図	品名	住宅用分電盤
BC-2NA	GBU-73:1HKC			BC-1NA	BC-2NA	BC-2NA		(175×75)			マンセル 8GY9,7/0,2	内外電機株式会社			品番	NMG37142IB2	
																	(エコキュート・IHクッキングヒーター用)