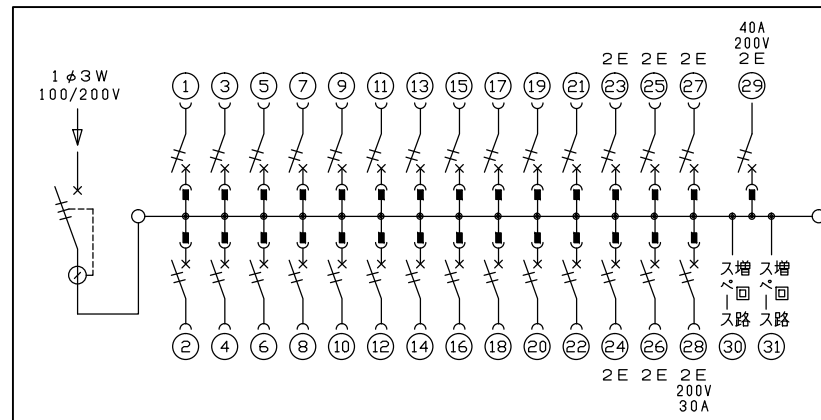
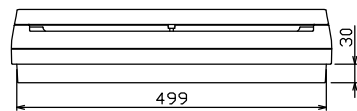
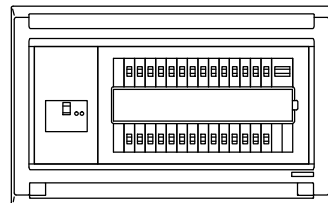
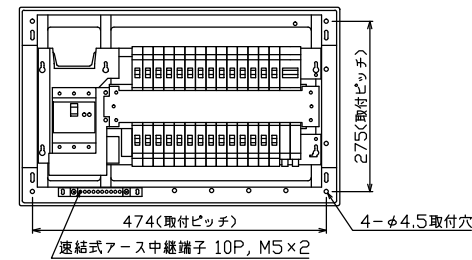
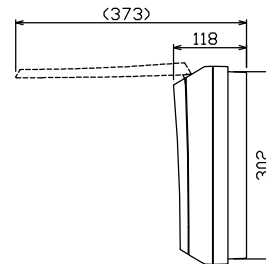
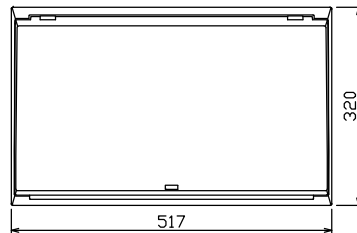


配線孔寸法図(//部開口)



主幹) ELB 3P 60AF BC 5.0kA
30mA高速形 単3中性線欠相保護付

分岐) MCB 2P 30AF BC 2.5kA
コード短絡保護機能付

圧着端子: 14-6付属

⑳回路: IHクッキングヒーター用配線用遮断器

㉑回路: 電気温水器用配線用遮断器

リミッター スペース (木板)	主開閉器 漏電遮断器	一次送り回路	分岐開閉器数				増回路 スペース	付属機器取付 スペース (木板)	分電盤定格 定格電流	キャビネット仕様 形式	キャビネット仕様 材質	キャビネット仕様 色彩	日付	名称				面	担当
			安全ブレーカ	安全ブレーカ	安全ブレーカ	配線用遮断器								承認	検図	設計	製図		
(175x75)	3P2E	P E A	2P1E 20A	2P2E 20A	2P2E 30A (200V) (IH用)	2P2E 40A (200V) (温水器用)	2	(175x75)	60 A	露出・半埋込兼用形	難燃性合成樹脂 (自己消火性)	マンセル 8GY9,7/0,2	1/8 (A3基準)	整理番号	品名	品番			
-	60 A 6BU-63-1HEC	-	22	5	1	1	-								住宅用分電盤	NMG36282IA4			
			BC-1NA	BC-2NA	BC-2NA	BC-2NA									(電気温水器・IHクッキングヒーター用)				

内外電機株式会社