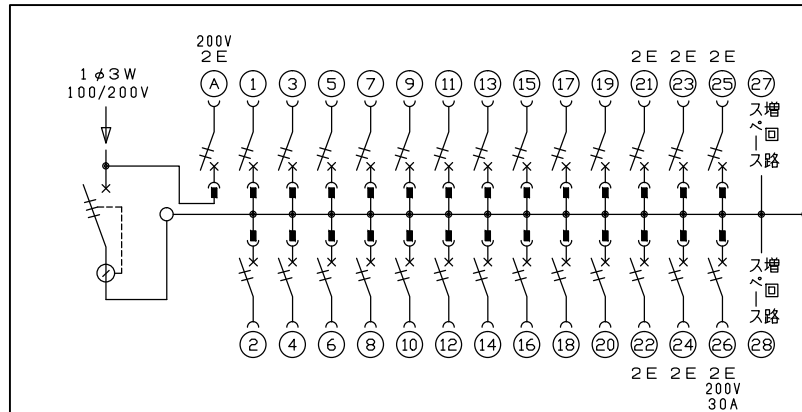
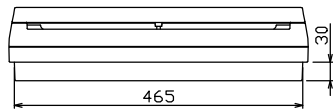
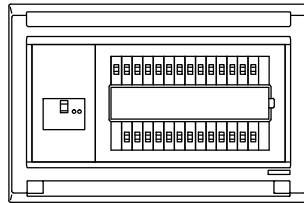
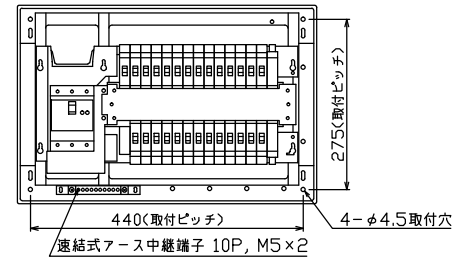
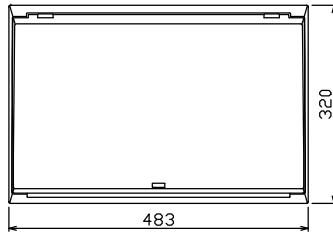


配線孔寸法図(斜線部開口)



主幹) ELB 3P 60AF BC 5.0kA
30mA高速形 単3中性線欠相保護付

分岐) MCB 2P 30AF BC 2.5kA
コード短絡保護機能付

圧着端子: 22-6付属

①回路: エコキュート用配線用遮断器

②回路: IHクッキングヒーター用配線用遮断器

リミッター スペース (木板)	主閉閉器		分岐閉閉器数					付属機器取付 スペース (木板)	分電盤定格		キャビネット仕様		日付				名称	面	担当
	漏電遮断器	安全ブレーカ	安全ブレーカ	安全ブレーカ	安全ブレーカ	増回路 スペース	定格電流		60A	形式	露出・半埋込兼用形	承認	検図	設計	製図	整理 番号			
(175×75)	3P2E	2P2E	2P1E 20A	2P2E 20A	2P2E 30A	2	(175×75)	60A	60A	難燃性合成樹脂 (自己消火性)	近藤	羽生	吉	長力		住宅用分電盤	NMG36262IC2		
-	60A	20A	20	5	1					マンセル 8GY9,7/0,2	内外電機株式会社								
	GBU-63:1HC	BC-2NA	BC-1NA	BC-2NA	BC-2NA														