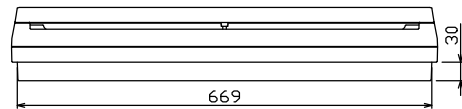
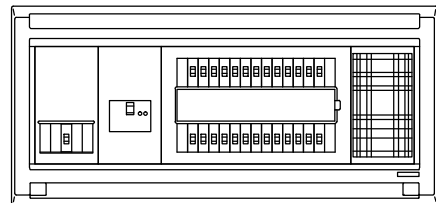
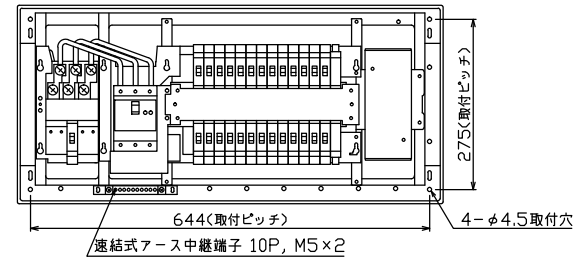
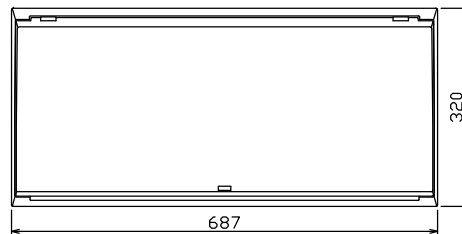
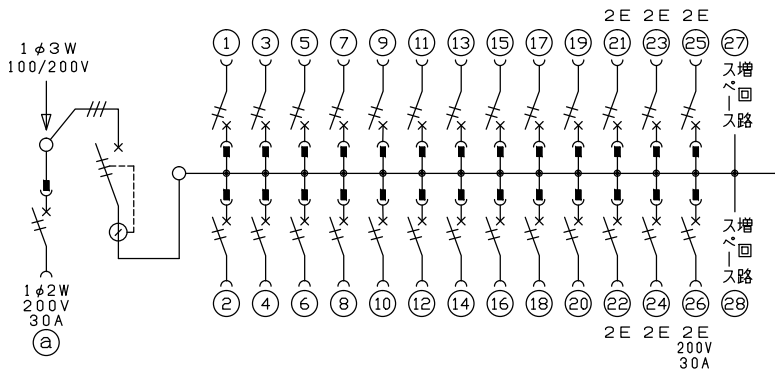




配線孔寸法図(//部開口)



端子台：最大入線容量 38mm² 150A 端子ねじM8



付属機器
取付スペース

主幹) ELB 3P 60AF BC 5.0kA
30mA高速形 単3中性線欠相保護付
分岐) MCB 2P 30AF BC 2.5kA
コード短絡保護機能付
②回路: IHキッチンヒーター用配線用遮断器
①回路: エコキュート用配線用遮断器
(電気温水器用)

1φ3W 100/200V		一次送り回路			分岐開閉器数				付属機器取付スペース	分電盤定格		キャビネット仕様		日付		名称	面	担当			
安全ブレーカ	漏電遮断器	P	E	A	安全ブレーカ 2P1E 20A	安全ブレーカ 2P2E 20A	安全ブレーカ 2P2E 30A (200V) (IH用)	増回路 スペース	スペース (175×75)	定格電流	60 A	形式	露出・半埋込兼用形	承認	検図	設計	製図	整理番号	品名	品番	
2P2E (200V)	3P2E				20	5	1	2	有			材質	難燃性合成樹脂 (自己消火性)	近藤	羽生	吉	長力		住宅用分電盤	NMG36262IB3P	
BC-2NA	GBU-63:1HCC				BC-1NA	BC-2NA	BC-2NA					色彩	マンセル 8GY9,7/0,2	内外電機株式会社							(エコキュート・IHキッチンヒーター用)