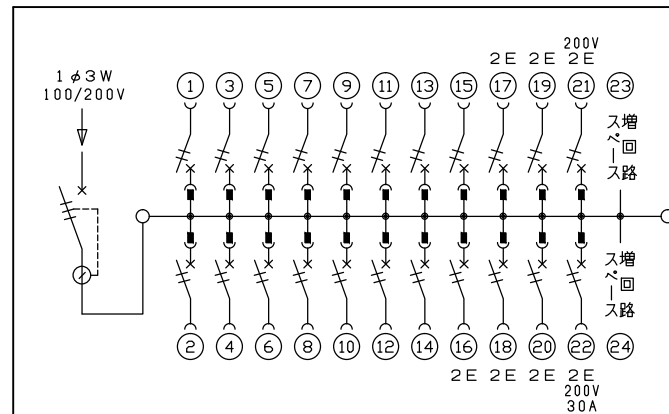
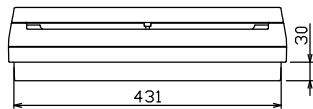
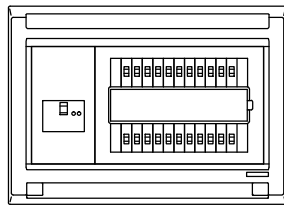
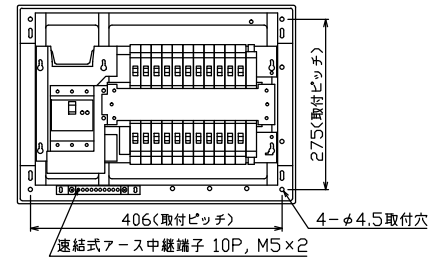
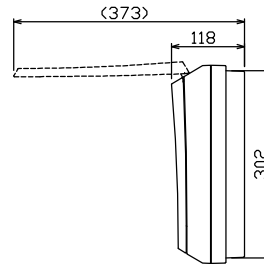
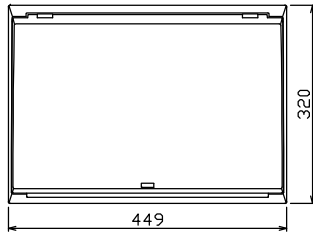


配線孔寸法図(斜線部開口)



主幹) ELB 3P 60AF BC 5.0kA
30mA高速形 単3中性線欠相保護付

分岐) MCB 2P 30AF BC 2.5kA
コード短絡保護機能付

圧着端子: 14-6付属

(21) 回路: エコキュート用配線用遮断器

(22) 回路: IHクッキングヒーター用配線用遮断器

リミッター スペース (木板)	主開閉器 漏電遮断器	一次送り回路	分岐開閉器数				増回路 スペース	付属機器取付 スペース (木板)	分電盤定格	キャビネット仕様	日付	名称	面	担当
(175×75)	3P2E	P E A	安全ブレーカ 2P1E 20A	安全ブレーカ 2P2E 20A	安全ブレーカ 2P2E 20A (200V) (IH+I用)	安全ブレーカ 2P2E 30A (200V) (IH用)	2	(175×75)	定格電流 60A	形式 露出・半埋込兼用形	承認 検査 設計 製図	整理 番号		
-	60A 6BU-63-IHEC	-	15 BC-1NA	5 BC-2NA	1 BC-2NA	1 BC-2NA			材質 難燃性合成樹脂 (自己消火性)	色彩 マンセル 8GY9,7/0,2	内外電機株式会社	品名 住宅用分電盤		
												品番 NMG36212IA2		
														図番