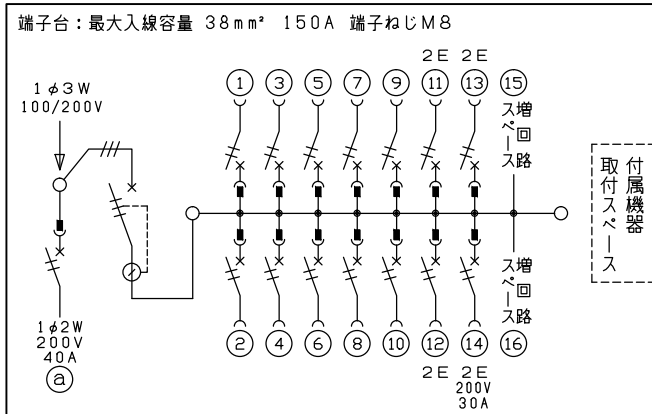
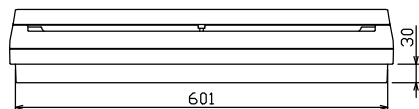
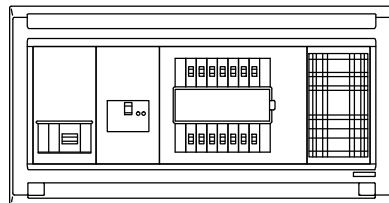
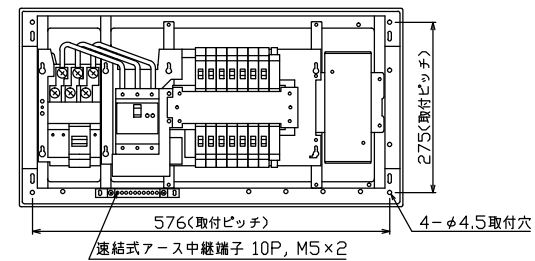
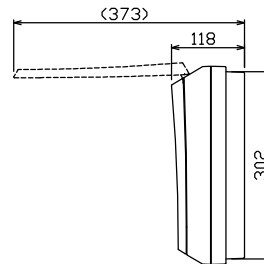
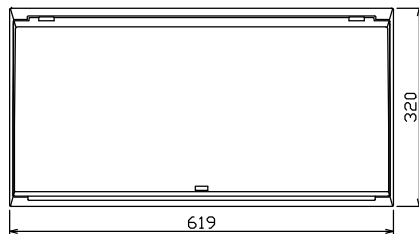


配線孔寸法図(//部開口)



端子台：最大入線容量 38mm² 150A 端子ねじM8

主幹) ELB 3P 60AF BC 5.0kA
30mA高速形 単3中性線欠相保護付

分岐) MCB 2P 30AF BC 2.5kA
コード短絡保護機能付

⑭回路：IHクッキングヒーター用配線用遮断器

Ⓐ回路：電気温水器用配線用遮断器

温水器用開閉器	主開閉器	一次送り回路	分岐開閉器数			増回路スペース	付属機器取付スペース (木板)	分電盤定格	キャビネット仕様	日付	名称	面	担当
配線用遮断器	漏電遮断器		安全ブレーカ	安全ブレーカ	安全ブレーカ								
2P2E (200V)	3P2E	P E A	2P1E 20A	2P2E 20A	2P2E 30A (200V) (IH用)	2	(175×75)	60 A	露出・半埋込兼用形	1/8 (A3基準)	品名		
40 A	60 A	-	10	3	1				材質	難燃性合成樹脂 (自己消火性)	品番	住宅用分電盤	
B-52NA	GBU-63:1HC		BC-1NA	BC-2NA	BC-2NA				色彩	マンセル 8GY9,7/0,2	品番	NMG36142IB4P	
												(電気温水器・IHクッキングヒーター用)	

寸法	1/8 (A3基準)	承認	検図	設計	製図
近藤	羽生	吉	長力	内外電機株式会社	