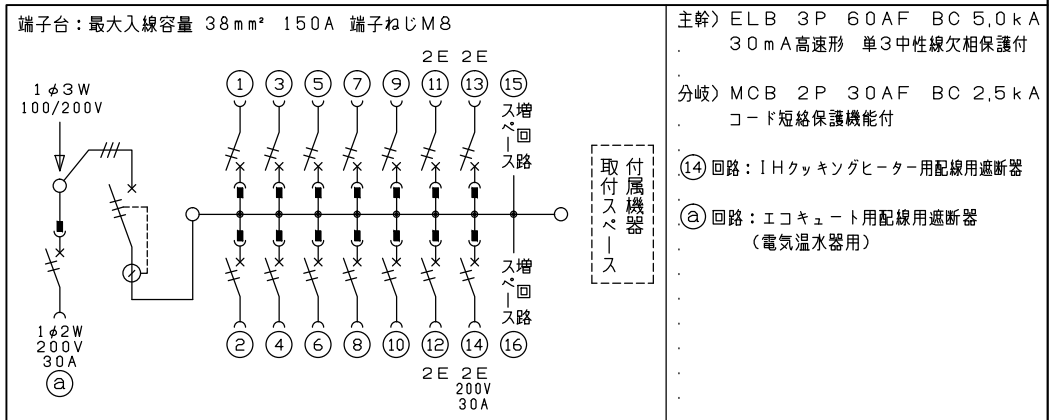
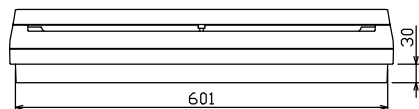
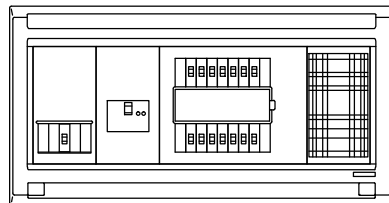
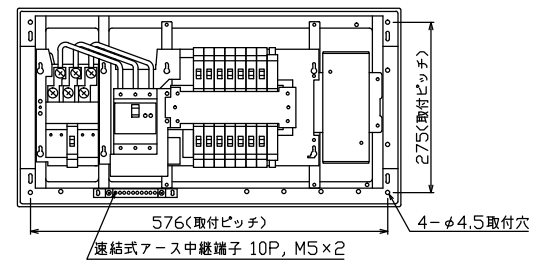
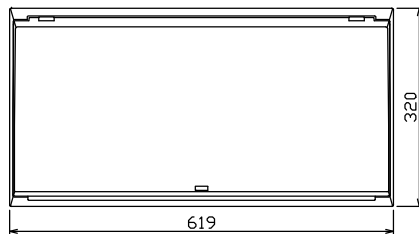


配線孔寸法図(//部開口)



一次送り回路		分岐開閉器数			増回路 スペース	付属機器取付 スペース (175×75)	分電盤定格 定格電流	60A	キャビネット仕様 形式 露出・半埋込兼用形 材質 難燃性合成樹脂 (自己消火性) 色彩 マンセル 8GY9,7/0,2	日付 承認 検図 設計 製図	名称 整理 番号 品名 品番	面 担当
安全ブレーカ 2P2E (200V)	漏電遮断器 3P2E PE A	安全ブレーカ 2P1E 20A	安全ブレーカ 2P2E 20A	安全ブレーカ 2P2E 30A (200V) (IH用)								
BC-2NA	GBU-63:1HC	10	3	1	2	有					住宅用分電盤 NMG36142IB3P (エコキュート・IHクッキングヒーター用)	