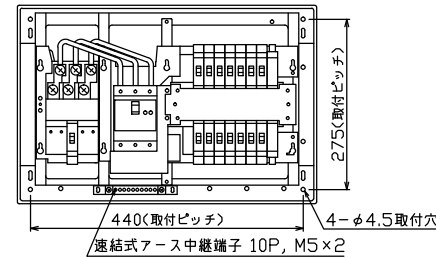
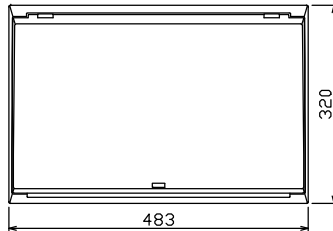
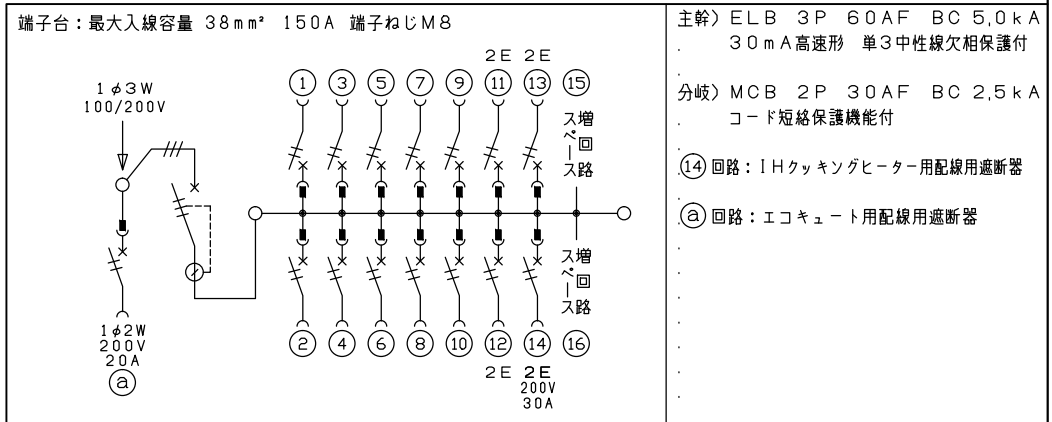
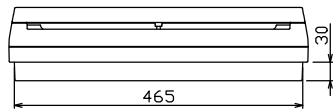
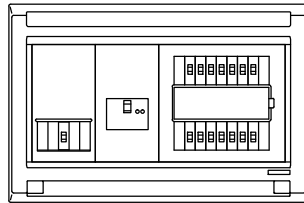


配線孔寸法図(//部開口)



速結式アース中継端子 10P, M5×2



主閉閉器		一次送り回路		分岐開閉器数			増回路スペース	付属機器取付スペース(木板)	分電盤定格	キャビネット仕様	日付	名称	面	担当
安全ブレーカ	漏電遮断器	2P2E	3P2E	安全ブレーカ	安全ブレーカ	安全ブレーカ								
2P2E (200V)	3P2E	P	E	2P1E 20A	2P2E 20A	2P2E 30A (200V) (IH用)	2	(175×75)	60 A	形式 露出・半埋込兼用形	1/8 (A3基準)	整理番号		
20 A	60 A	-	-	10	3	1				材質 難燃性合成樹脂 (自己消火性)	承認 検図 設計 製図	品名	住宅用分電盤	
BC-2NA	GBU-63:1HCC			BC-1NA	BC-2NA	BC-2NA				色彩 マンセル 8GY9,7/0,2	内外電機株式会社	品番	NMG36142IB2	
													(エコキュート・IHクッキングヒーター用)	