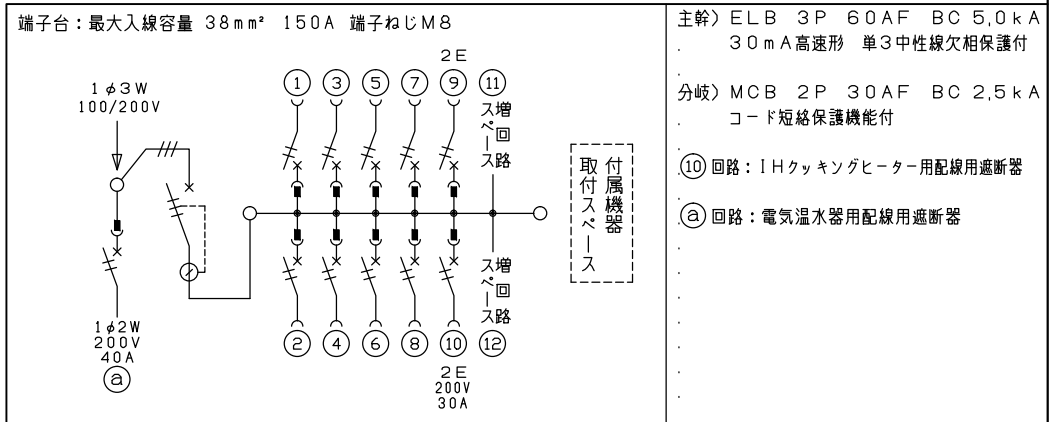
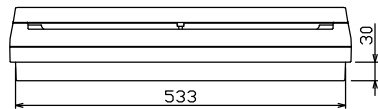
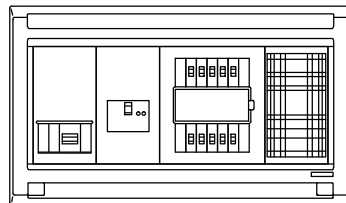
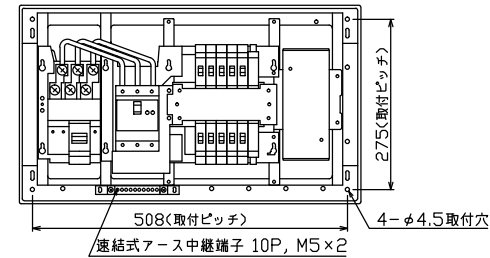
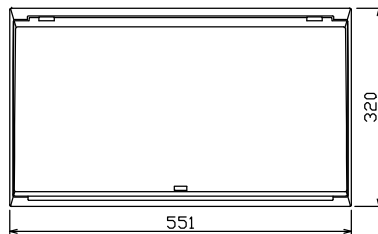


配線孔寸法図(斜線部開口)



温水器用開閉器	主開閉器	一次送り回路	分岐開閉器数			増回路スペース	付属機器取付スペース(木板)
配線用遮断器	漏電遮断器		安全ブレーカ	安全ブレーカ	安全ブレーカ		
2P2E (200V)	3P2E	P E A	2P1E 20A	2P2E 20A	2P2E 30A (200V) (IH用)	2	有
40A B-52NA	60A GBU-63-1HC	-	8 BC-1NA	1 BC-2NA	1 BC-2NA		

分電盤定格	キャビネット仕様	日付
定格電流 60A	形式 露出・半埋込兼用形 材質 難燃性合成樹脂(自己消火性) 色彩 マンセル 8GY9,7/0,2	尺度 1/8(A3基準) 承認 検図 設計 製図

名称	面	担当
住宅用分電盤		
品番 NMG36102IB4P (電気温水器・IHクッキングヒーター用)		

