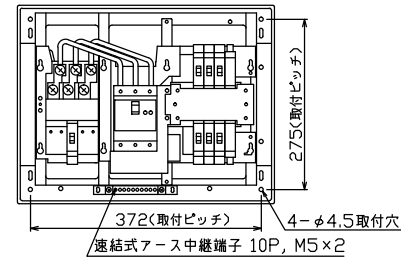
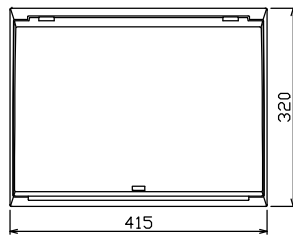
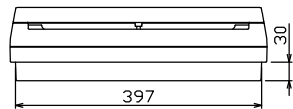
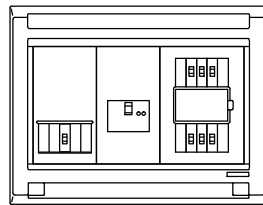


配線孔寸法図(部開口)



372(取付ピッチ) 4-φ4.5取付穴
速結式アース中継端子 10P, M5×2



端子台：最大入線容量 38mm² 150A 端子ねじM8

主幹) ELB 3P 60AF BC 5.0kA
30mA高速形 単3中性線欠相保護付

分岐) MCB 2P 30AF BC 2.5kA
コード短絡保護機能付

⑥回路：IHクッキングヒーター用配線用遮断器

②回路：エコキュート用配線用遮断器

1回線用遮断器		主閉閉器		一次送り回路		分岐開閉器数			付属機器取付スペース (木板)	分電盤定格 定格電流	キャビネット仕様		日付	名称	面	担当							
安全ブレーカ	漏電遮断器	2P2E	3P2E	P	E	A	2P1E 20A	2P2E 20A			安全ブレーカ	安全ブレーカ					安全ブレーカ	増回路スペース	形式	露出・半埋込兼用形	承認	検図	設計
(200V)		20A	60A	-			4	1	1	(200V) (IH用)	2	(175×75)	60A	形式	露出・半埋込兼用形						住宅用分電盤	NMG36062IB2	(エコキュート・IHクッキングヒーター用)
		BC-2NA	GBU-63:1HCC				BC-1NA	BC-2NA	BC-2NA					材質	難燃性合成樹脂 (自己消火性)								
														色彩	マンセル 8GY9,7/0,2	内外電機株式会社							