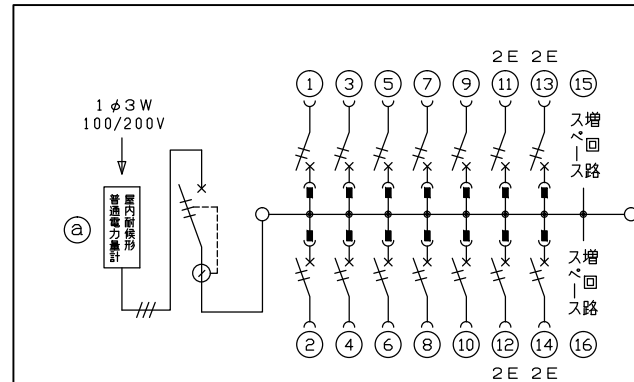
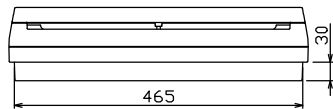
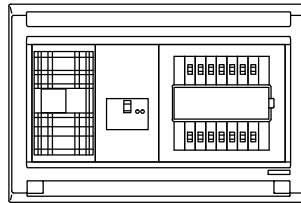
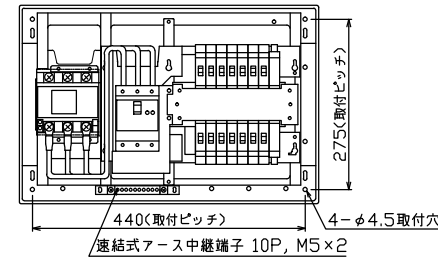
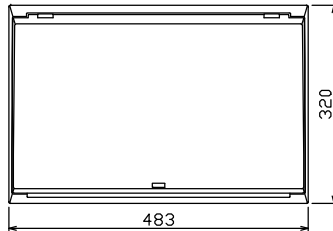


配線孔寸法図(斜線部開口)



主幹) ELB 3P 50AF BC 5.0kA  
30mA高速形 単3中性線欠相保護付

分岐) MCB 2P 30AF BC 2.5kA  
コード短絡保護機能付

② 屋内耐候形普通電力量計 (電子式)  
A6DA-RS31形 (大崎電気工業製)  
1φ3W 120A (検付品, 標準品)

リミッター スペース (木板) (175×75)	主開閉器	一次送り回路	分岐開閉器数			付属機器取付 スペース (木板) (175×75)	分電盤定格 定格電流	60 A	キャビネット仕様		日付	名称	面	担当	
	漏電遮断器	安全ブレーカ	安全ブレーカ	増回路 スペース	増回路 スペース				形式	露出・半埋込兼用形					1/8 (A3基準)
	3P2E	PE A	2P1E 20A	2P2E 20A	PE A			材質	難燃性合成樹脂 (自己消火性)	承認	検査	設計	製図	品名	住宅用分電盤
	50 A	-	10	4	2			色彩	マンセル 8GY9,7/0,2	内外電機株式会社			品番	NMG35142WHM (電子式積算電力量計付)	
	GBU-53:1HEC		BC-1NA	BC-2NA									図番		