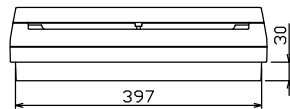
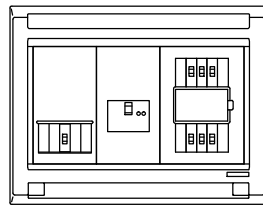
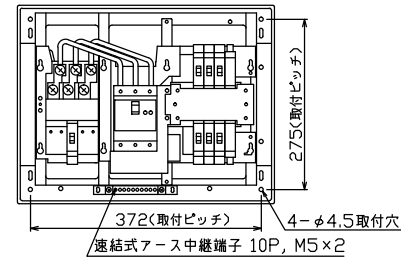
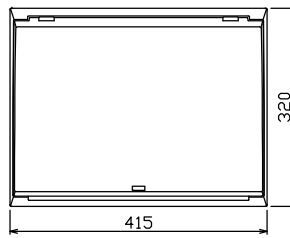


配線孔寸法図(//部開口)



端子台：最大入線容量 38mm² 150A 端子ねじM8

主幹) ELB 3P 50AF BC 5.0kA
30mA高速形 単3中性線欠相保護付

分岐) MCB 2P 30AF BC 2.5kA
コード短絡保護機能付

⑥回路：IHクッキングヒーター用配線用遮断器

②回路：エコキュート用配線用遮断器

主閉器		一次送り回路		分岐開閉器数			増回路スペース	付属機器取付スペース(木板)	分電盤定格電流	60A	キャビネット仕様		日付	名称	面	担当		
安全ブレーカ	漏電遮断器	2P2E	3P2E	安全ブレーカ	安全ブレーカ	安全ブレーカ					形式	材質					寸法	承認
2P2E (200V)	3P2E	P	E	2P1E 20A	2P2E 20A	2P2E 30A (200V) (IH用)	2	(175×75)			露出・半埋込兼用形	難燃性合成樹脂 (自己消火性)	1/8 (A3基準)				住宅用分電盤	NMG35062IB2
BC-2NA	GBU-53:1HCC	-	-	BC-1NA	BC-2NA	BC-2NA					マンセル 8GY9,7/0,2						(エコキュート・IHクッキングヒーター用)	

内外電機株式会社