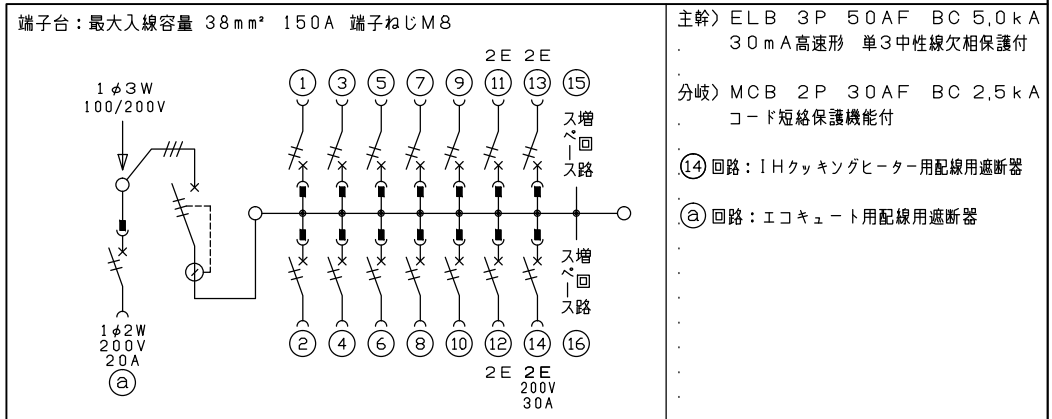
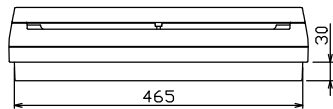
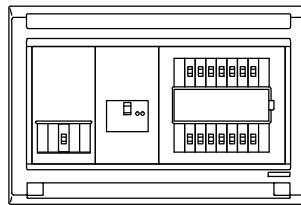
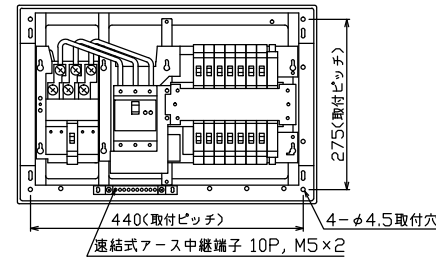
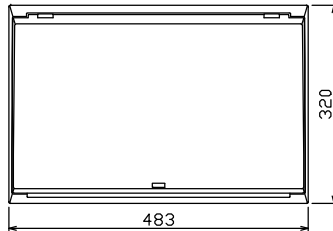


配線孔寸法図(斜線部開口)



主閉閉器		一次送り回路		分岐開閉器数			増回路 スペース	付属機器取付 スペース (木板)	分電盤定格		キャビネット仕様		日付		名称	面	担当	
安全ブレーカ 2P2E (200V)	漏電遮断器 3P2E	P	E	安全ブレーカ 2P1E 20A	安全ブレーカ 2P2E 20A	安全ブレーカ 2P2E 30A (IH用)			定格電流	60 A	形式	露出・半埋込兼用形	承認	検図				設計
20 A	40 A	-	-	10	3	1	2	-			難燃性合成樹脂 (自己消火性)	近藤	羽生	吉	長力	住宅用分電盤	NMG34142IB2	(エコキュート・IHクッキングヒーター用)
BC-2NA	GBU-53:1HCC			BC-1NA	BC-2NA	BC-2NA		(175×75)			マンセル 8GY9,7/0,2	内外電機株式会社						