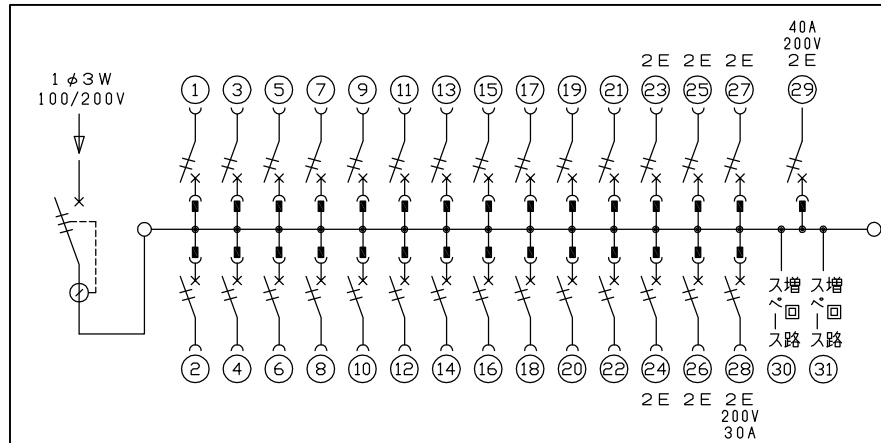
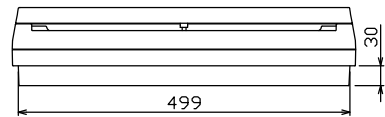
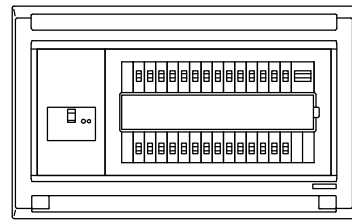
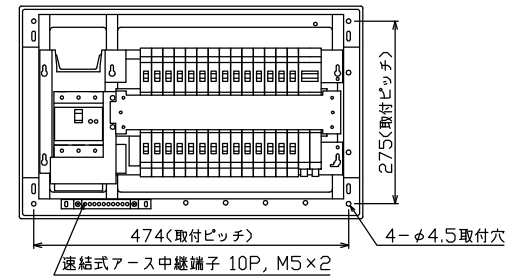
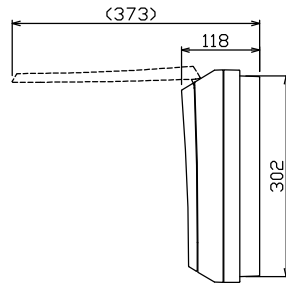
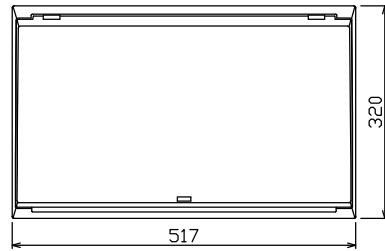


配線孔寸法図(////部開口)



主幹) ELB 3P 100AF BC 5.0kA
30mA高速形 単3中性線欠相保護付

分岐) MCB 2P 30AF BC 2.5kA
コード短絡保護機能付

圧着端子: 38-8 付属

⑳ 回路: IHキッチンヒーター用配線用遮断器

㉙ 回路: 電気温水器用配線用遮断器

リミッター スペース (木板)	主開閉器 漏電遮断器	一次送り回路	分岐開閉器数					付属機器取付 スペース (木板)	分電盤定格 定格電流	キャビネット仕様		日付 尺度 1/8 (A3基準) 承認 検図 設計 製図	名称	面	担当
			安全ブレーカ 2P1E 20A	安全ブレーカ 2P2E 20A	安全ブレーカ 2P2E 30A	配線用遮断器 (200V) (IH用)	増回路 スペース			形式	材質				
(175×75)	3P2E	P E A	22	5	1	1	2	100A	露出・半埋込兼用形	難燃性合成樹脂 (自己消火性)	マンセル 8GY9,7/0,2	近藤 羽生 吉川 長力	住宅用分電盤		
-	100A GBU-103-1HKC	-	BC-1NA	BC-2NA	BC-2NA	B-52NA	-					内外電機株式会社	NMG310282IA4 (電気温水器・IHキッチンヒーター用)		